

2. 調査項目別状況

調査対象業種

業 種	対象数	回答数	回答率
	件	件	%
建設業	16	16	100.0
製造業	41	41	100.0
卸売業	9	9	100.0
小売業	26	26	100.0
サービス業	18	18	100.0
合 計	110	110	100.0

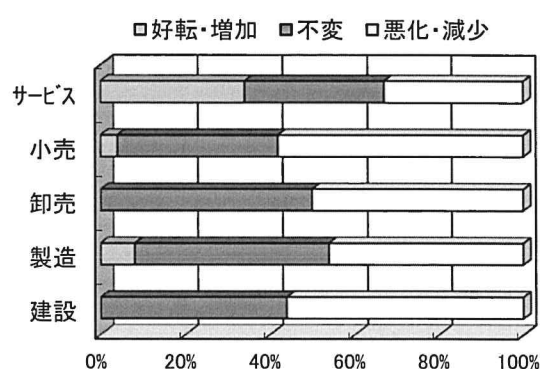
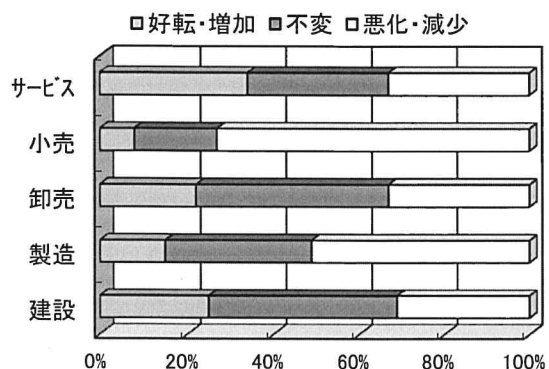
(1) 売上の動向

・今期の状況

	建設	製造	卸売	小売	サービス
好転・増加	25	15	22	8	34
不 変	44	34	45	19	33
悪化・減少	31	51	33	73	33

・来期の見通し

	建設	製造	卸売	小売	サービス
好転・増加	0	8	0	4	34
不 変	44	46	50	38	33
悪化・減少	56	46	50	58	33



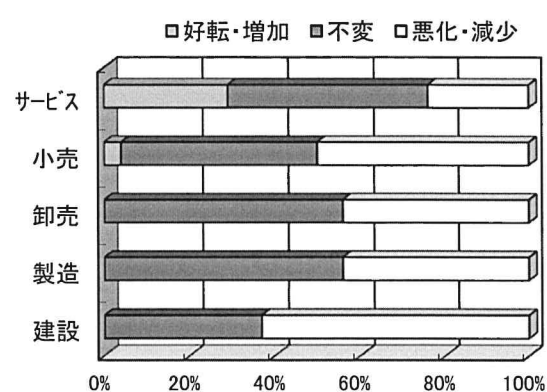
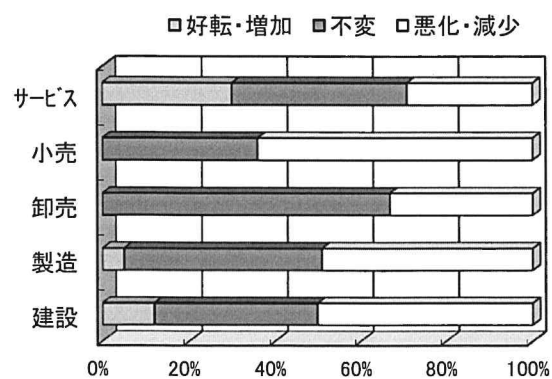
(2) 採算の動向

・今期の状況

	建設	製造	卸売	小売	サービス
好転・増加	12	5	0	0	30
不 変	38	46	67	36	41
悪化・減少	50	49	33	64	29

・来期の見通し

	建設	製造	卸売	小売	サービス
好転・増加	0	0	0	4	29
不 変	37	56	56	46	47
悪化・減少	63	44	44	50	24



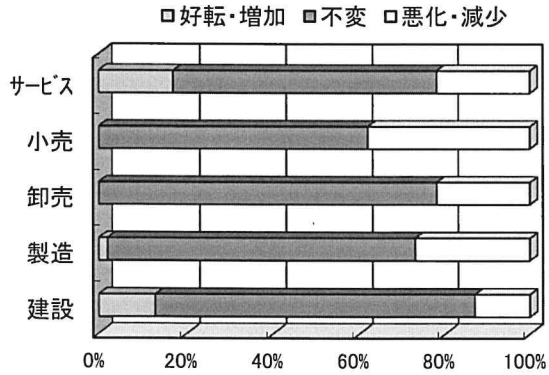
(注) 今期の状況 = 前年同期(令和4年7月～9月)と比べた今期(令和5年7月～9月)の状況

来期の見通し = 前年同期(令和4年10月～12月)と比べた来期(令和5年10月～12月)の見通し

(3) 資金繰りの動向

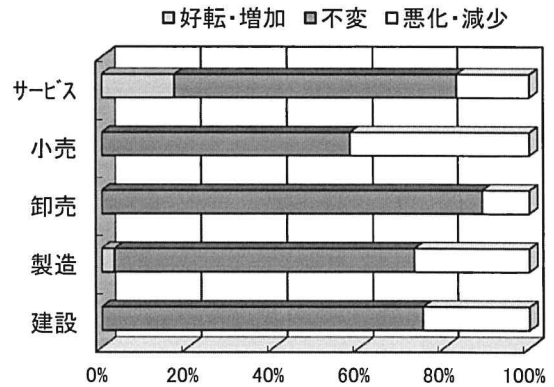
・今期の状況

	建設	製造	卸売	小売	サービス
好転・増加	13	2	0	0	17
不変	74	71	78	62	61
悪化・減少	13	27	22	38	22



・来期の見通し

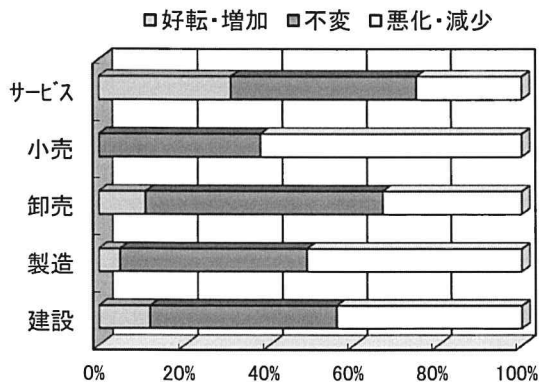
	建設	製造	卸売	小売	サービス
好転・増加	0	3	0	0	17
不変	75	70	89	58	66
悪化・減少	25	27	11	42	17



(4) 業況(自社)の動向

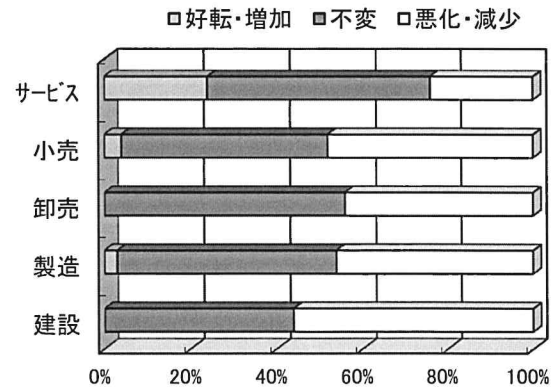
・今期の状況

	建設	製造	卸売	小売	サービス
好転・増加	12	5	11	0	31
不変	44	44	56	38	44
悪化・減少	44	51	33	62	25



・来期の見通し

	建設	製造	卸売	小売	サービス
好転・増加	0	3	0	4	24
不変	44	51	56	48	52
悪化・減少	56	46	44	48	24



(注) 今期の状況 = 前年同期(令和4年7月～9月)と比べた今期(令和5年7月～9月)の状況

来期の見通し = 前年同期(令和4年10月～12月)と比べた来期(令和5年10月～12月)の見通し