

## 2. 調査項目別状況

調査対象業種

業 種	対象数	回答数	回答率
	件	件	%
建設業	16	16	100.0
製造業	41	41	100.0
卸売業	9	9	100.0
小売業	26	26	100.0
サービス業	18	18	100.0
合 計	110	110	100.0

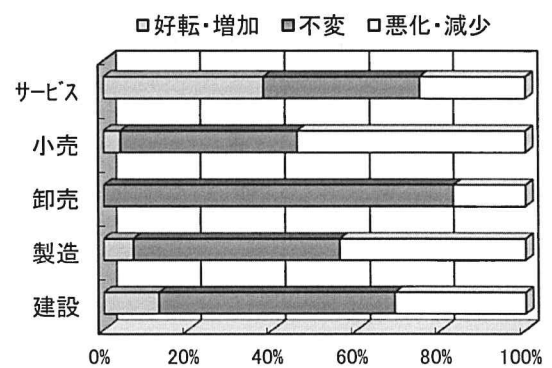
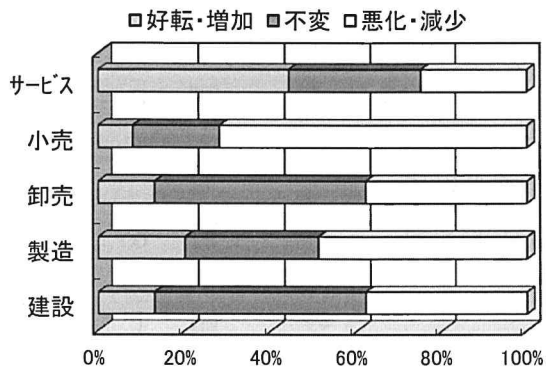
### (1) 売上の動向

・今期の状況

	建設	製造	卸売	小売	サービス
好転・増加	13	20	13	8	44
不 変	49	31	49	20	31
悪化・減少	38	49	38	72	25

・来期の見通し

	建設	製造	卸売	小売	サービス
好転・増加	13	7	0	4	38
不 変	56	49	83	42	37
悪化・減少	31	44	17	54	25



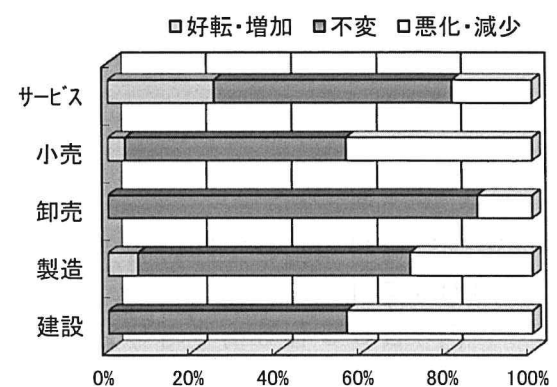
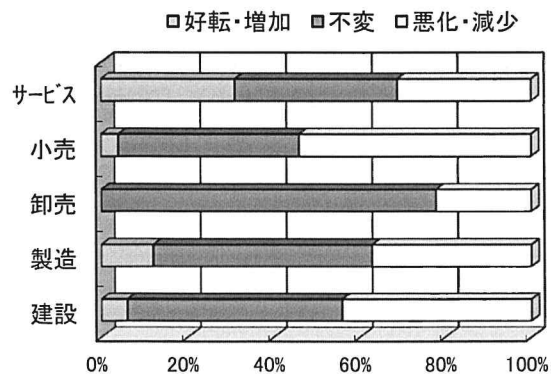
### (2) 採算の動向

・今期の状況

	建設	製造	卸売	小売	サービス
好転・増加	6	12	0	4	31
不 変	50	51	78	42	38
悪化・減少	44	37	22	54	31

・来期の見通し

	建設	製造	卸売	小売	サービス
好転・増加	0	7	0	4	25
不 変	56	64	87	52	56
悪化・減少	44	29	13	44	19



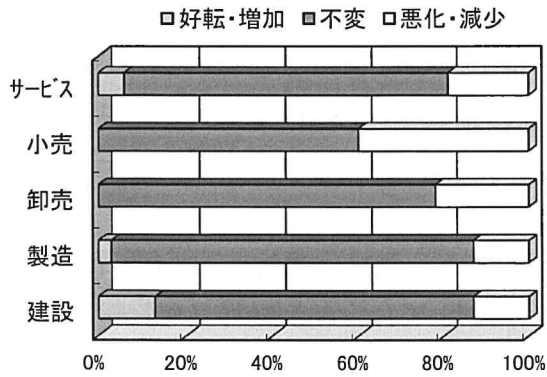
(注) 今期の状況 = 前年同期(令和4年4月～6月)と比べた今期(令和5年4月～6月)の状況

来期の見通し = 前年同期(令和4年7月～9月)と比べた来期(令和5年7月～9月)の見通し

### (3) 資金繰りの動向

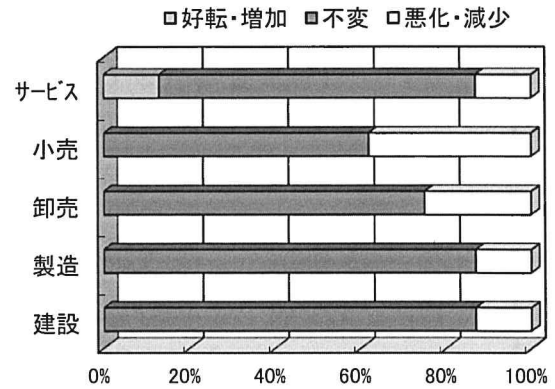
・今期の状況

	建設	製造	卸売	小売	サービス
好転・増加	13	3	0	0	6
不変	74	84	78	60	75
悪化・減少	13	13	22	40	19



・来期の見通し

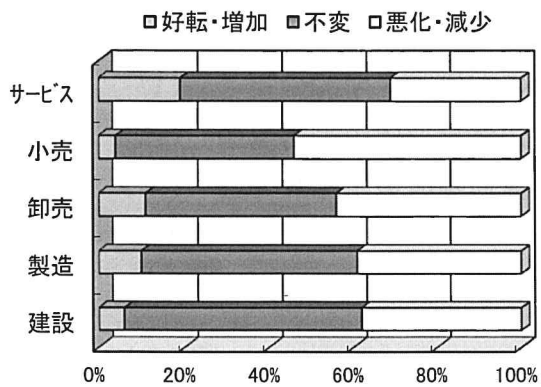
	建設	製造	卸売	小売	サービス
好転・増加	0	0	0	0	13
不変	87	87	75	62	74
悪化・減少	13	13	25	38	13



### (4) 業況(自社)の動向

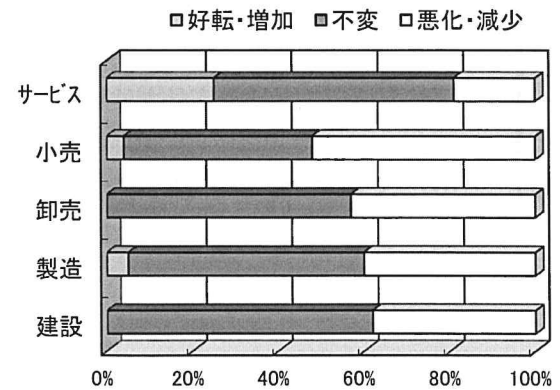
・今期の状況

	建設	製造	卸売	小売	サービス
好転・増加	6	10	11	4	19
不変	56	51	45	42	50
悪化・減少	38	39	44	54	31



・来期の見通し

	建設	製造	卸売	小売	サービス
好転・増加	0	5	0	4	25
不変	62	55	57	44	56
悪化・減少	38	40	43	52	19



(注) 今期の状況 = 前年同期(令和4年4月～6月)と比べた今期(令和5年4月～6月)の状況

来期の見通し = 前年同期(令和4年7月～9月)と比べた来期(令和5年7月～9月)の見通し