

2. 調査項目別状況

調査対象業種

業 種	対象数	回答数	回答率
	件	件	%
建設業	16	16	100.0
製造業	41	41	100.0
卸売業	9	9	100.0
小売業	26	26	100.0
サービス業	18	17	94.4
合 計	110	109	99.1

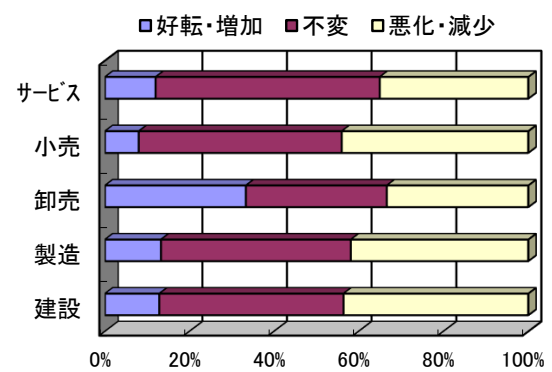
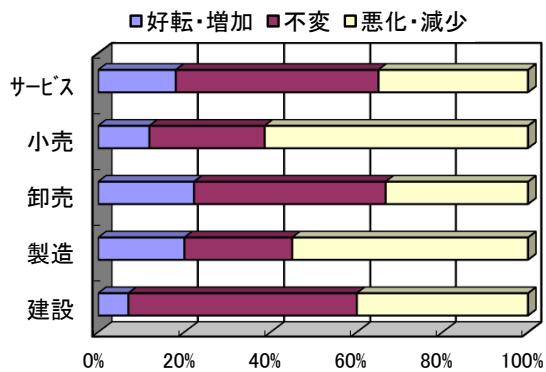
(1) 売上の動向

・今期の状況

	建設	製造	卸売	小売	サービス
好転・増加	7	20	22	12	18
不 変	53	25	44	27	47
悪化・減少	40	55	33	62	35

・来期の見通し

	建設	製造	卸売	小売	サービス
好転・増加	13	13	33	8	12
不 変	44	44	33	48	53
悪化・減少	44	41	33	44	35



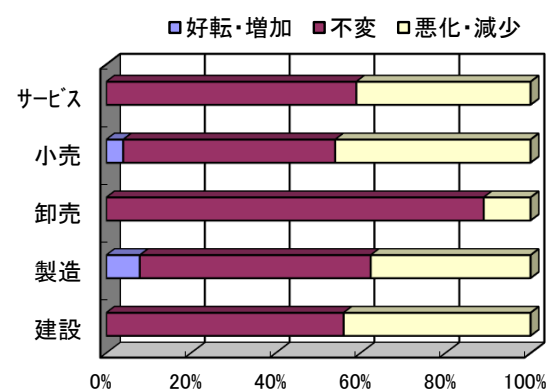
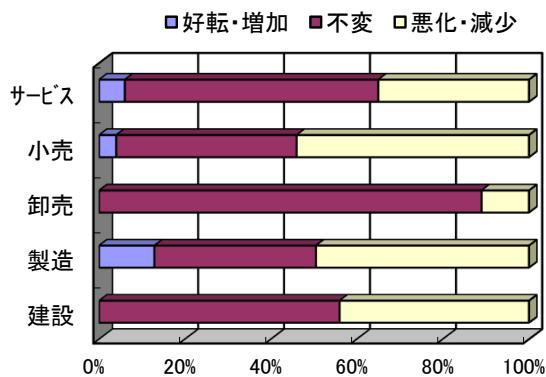
(2) 採算の動向

・今期の状況

	建設	製造	卸売	小売	サービス
好転・増加	0	13	0	4	6
不 変	56	38	89	42	59
悪化・減少	44	50	11	54	35

・来期の見通し

	建設	製造	卸売	小売	サービス
好転・増加	0	8	0	4	0
不 変	56	55	89	50	59
悪化・減少	44	38	11	46	41



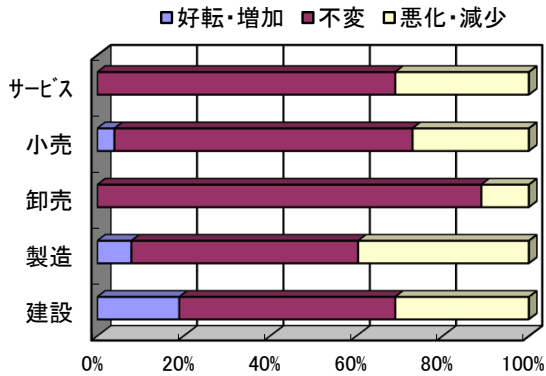
(注) 今期の状況 = 前年同期(平成29年7月～9月)と比べた今期(平成30年7月～9月)の状況

来期の見通し = 前年同期(平成29年10月～12月)と比べた来期(平成30年10月～12月)の見通し

(3) 資金繰りの動向

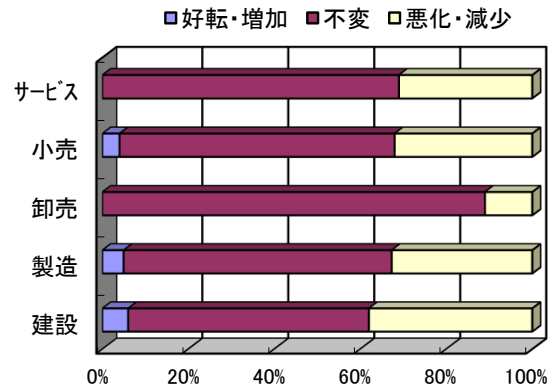
・今期の状況

	建設	製造	卸売	小売	サービス
好転・増加	19	8	0	4	0
不変	50	53	89	69	69
悪化・減少	31	40	11	27	31



・来期の見通し

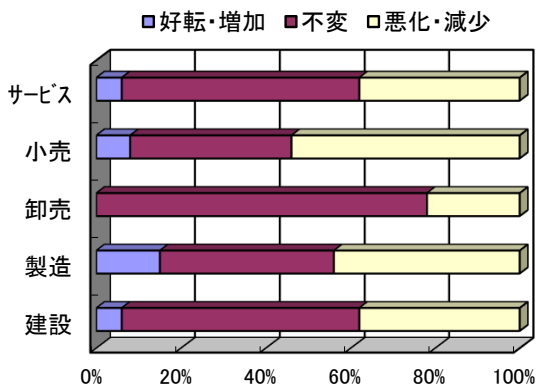
	建設	製造	卸売	小売	サービス
好転・増加	6	5	0	4	0
不変	56	63	89	64	69
悪化・減少	38	33	11	32	31



(4) 業況(自社)の動向

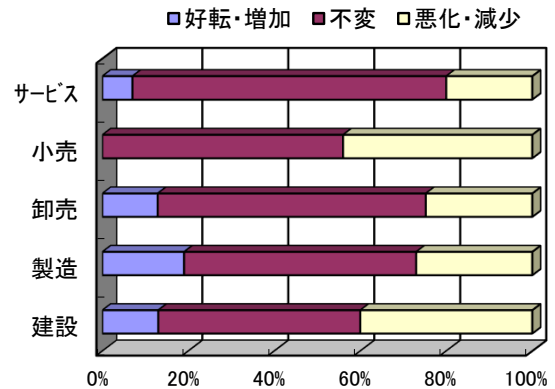
・今期の状況

	建設	製造	卸売	小売	サービス
好転・増加	6	15	0	8	6
不変	56	41	78	38	56
悪化・減少	38	44	22	54	38



・来期の見通し

	建設	製造	卸売	小売	サービス
好転・増加	13	19	13	0	7
不変	47	54	63	56	73
悪化・減少	40	27	25	44	20



(注) 今期の状況 = 前年同期(平成29年7月～9月)と比べた今期(平成30年7月～9月)の状況

来期の見通し = 前年同期(平成29年10月～12月)と比べた来期(平成30年10月～12月)の見通し