

2. 調査項目別状況

調査対象業種

業 種	対象数	回答数	回答率
	件	件	%
建設業	16	13	81.3
製造業	43	35	81.4
卸売業	10	8	80.0
小売業	28	20	71.4
サービス業	18	14	77.8
合 計	115	90	78.3

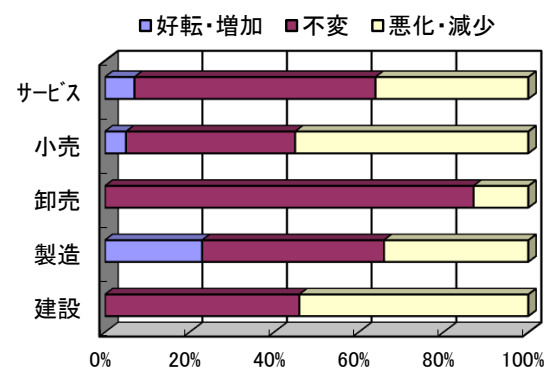
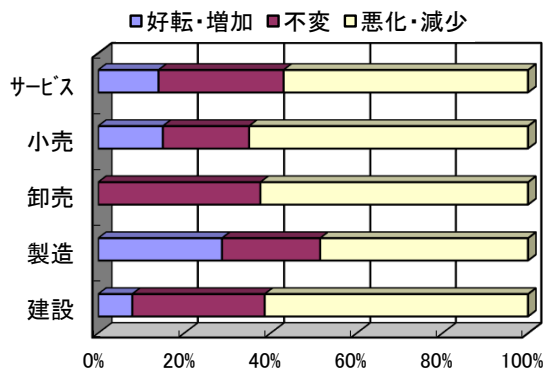
(1) 売上の動向

・今期の状況

	建設	製造	卸売	小売	サービス
好転・増加	8	29	0	15	14
不 変	31	23	38	20	29
悪化・減少	62	49	63	65	57

・来期の見通し

	建設	製造	卸売	小売	サービス
好転・増加	0	23	0	5	7
不 変	46	43	88	40	57
悪化・減少	54	34	13	55	36



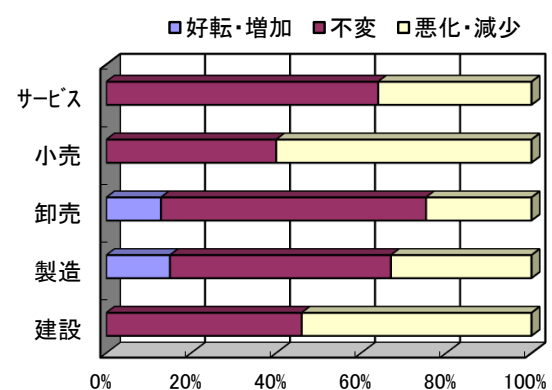
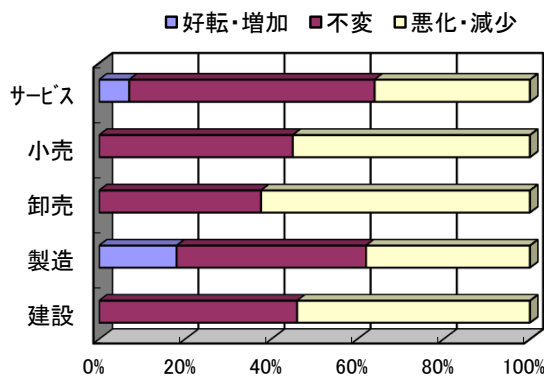
(2) 採算の動向

・今期の状況

	建設	製造	卸売	小売	サービス
好転・増加	0	18	0	0	7
不 変	46	44	38	45	57
悪化・減少	54	38	63	55	36

・来期の見通し

	建設	製造	卸売	小売	サービス
好転・増加	0	15	13	0	0
不 変	46	52	63	40	64
悪化・減少	54	33	25	60	36

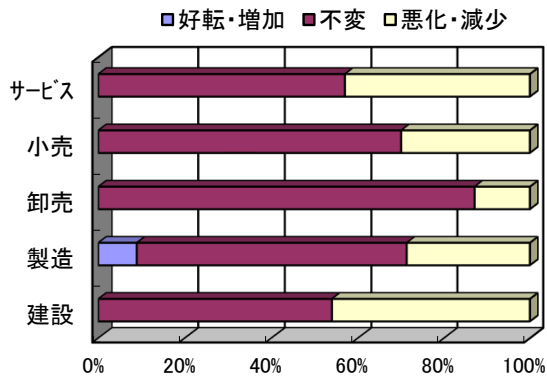


(注) 今期の状況 = 前年同期(平成28年1月～3月)と比べた今期(平成29年1月～3月)の状況
 来期の見通し = 前年同期(平成28年4月～6月)と比べた来期(平成29年4月～6月)の見通し

(3) 資金繰りの動向

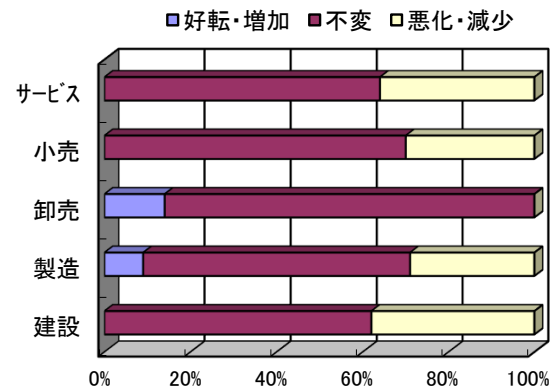
・今期の状況

	建設	製造	卸売	小売	サービス
好転・増加	0	9	0	0	0
不変	54	63	88	70	57
悪化・減少	46	29	13	30	43



・来期の見通し

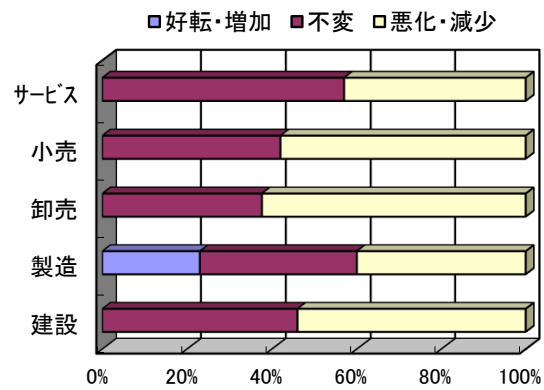
	建設	製造	卸売	小売	サービス
好転・増加	0	9	14	0	0
不変	62	62	86	70	64
悪化・減少	38	29	0	30	36



(4) 業況(自社)の動向

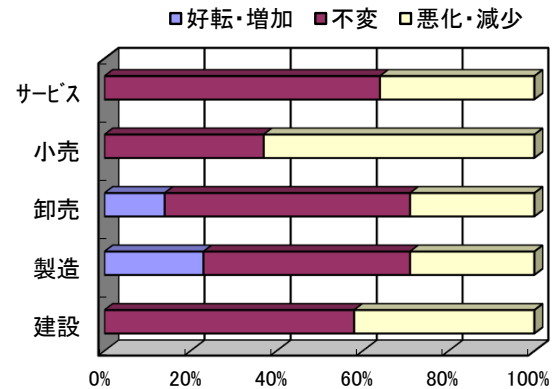
・今期の状況

	建設	製造	卸売	小売	サービス
好転・増加	0	23	0	0	0
不変	46	37	38	42	57
悪化・減少	54	40	63	58	43



・来期の見通し

	建設	製造	卸売	小売	サービス
好転・増加	0	23	14	0	0
不変	58	48	57	37	64
悪化・減少	42	29	29	63	36



(注) 今期の状況 = 前年同期(平成28年1月～3月)と比べた今期(平成29年1月～3月)の状況
 来期の見通し = 前年同期(平成28年4月～6月)と比べた来期(平成29年4月～6月)の見通し