

## 2. 調査項目別状況

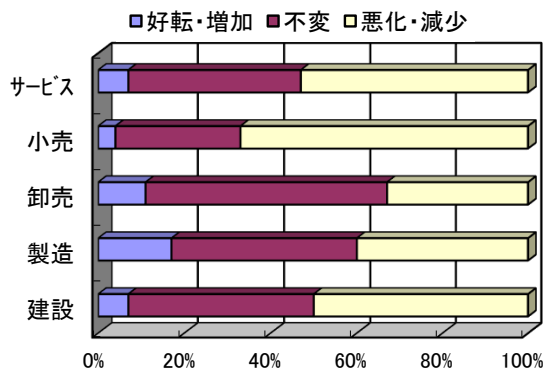
### 調査対象業種

業 種	対象数	回答数	回答率
	件	件	%
建設業	16	14	87.5
製造業	44	35	79.5
卸売業	10	9	90.0
小売業	28	24	85.7
サービス業	18	15	83.3
合 計	116	97	83.6

### (1) 売上の動向

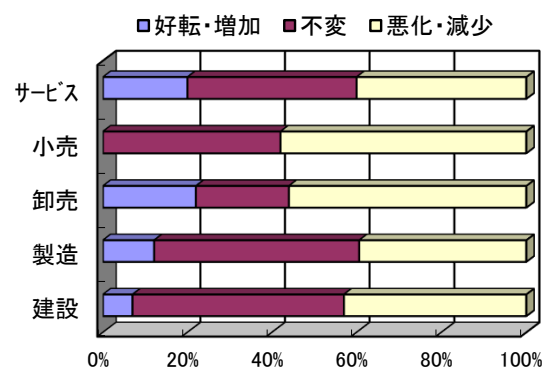
#### ・今期の状況

	建設	製造	卸売	小売	サービス
好転・増加	7	17	11	4	7
不 変	43	43	56	29	40
悪化・減少	50	40	33	67	53



#### ・来期の見通し

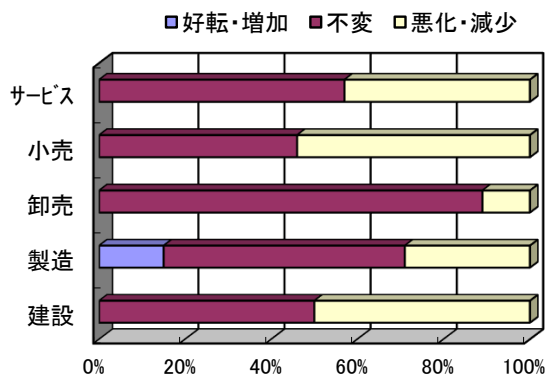
	建設	製造	卸売	小売	サービス
好転・増加	7	12	22	0	20
不 変	50	48	22	42	40
悪化・減少	43	39	56	58	40



### (2) 採算の動向

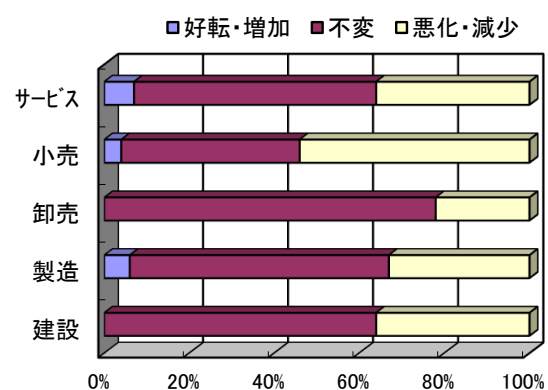
#### ・今期の状況

	建設	製造	卸売	小売	サービス
好転・増加	0	15	0	0	0
不 変	50	56	89	46	57
悪化・減少	50	29	11	54	43



#### ・来期の見通し

	建設	製造	卸売	小売	サービス
好転・増加	0	6	0	4	7
不 変	64	61	78	42	57
悪化・減少	36	33	22	54	36

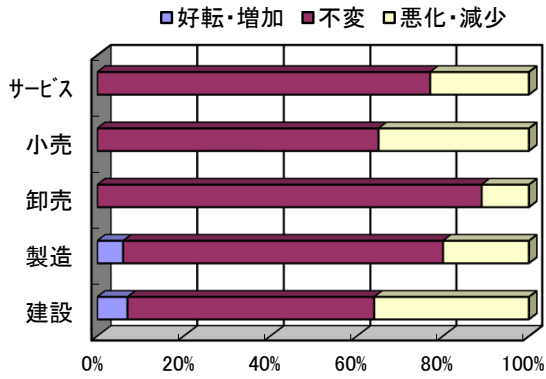


(注) 今期の状況 = 前年同期(平成27年10月～12月)と比べた今期(平成28年10月～12月)の状況  
 来期の見通し = 前年同期(平成28年1月～3月)と比べた来期(平成29年1月～3月)の見通し

### (3) 資金繰りの動向

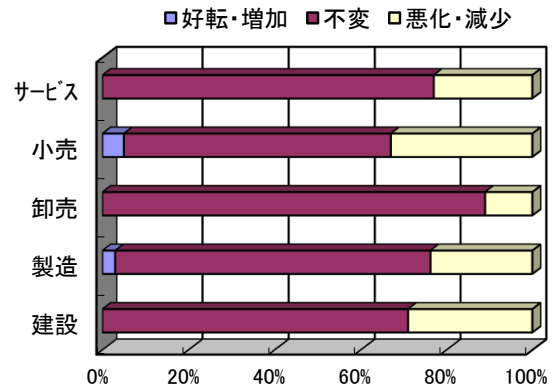
・今期の状況

	建設	製造	卸売	小売	サービス
好転・増加	7	6	0	0	0
不変	57	74	89	65	77
悪化・減少	36	20	11	35	23



・来期の見通し

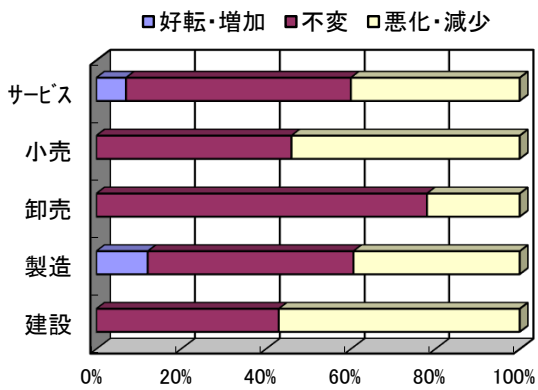
	建設	製造	卸売	小売	サービス
好転・増加	0	3	0	5	0
不変	71	74	89	62	77
悪化・減少	29	24	11	33	23



### (4) 業況(自社)の動向

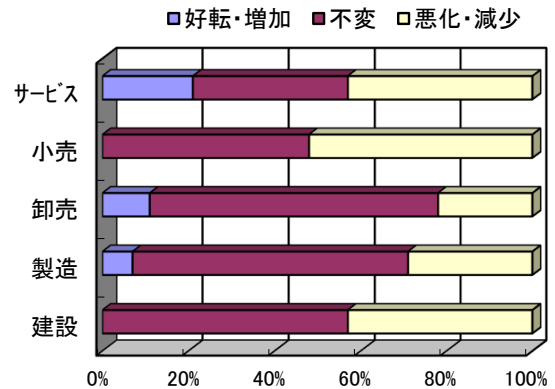
・今期の状況

	建設	製造	卸売	小売	サービス
好転・増加	0	12	0	0	7
不変	43	48	78	46	53
悪化・減少	57	39	22	54	40



・来期の見通し

	建設	製造	卸売	小売	サービス
好転・増加	0	7	11	0	21
不変	57	64	67	48	36
悪化・減少	43	29	22	52	43



(注) 今期の状況 = 前年同期(平成27年10月～12月)と比べた今期(平成28年10月～12月)の状況  
 来期の見通し = 前年同期(平成28年1月～3月)と比べた来期(平成29年1月～3月)の見通し