

2. 調査項目別状況

調査対象業種

業 種	対象数	回答数	回答率
	件	件	%
建設業	16	14	87.5
製造業	44	37	84.1
卸売業	10	8	80.0
小売業	28	24	85.7
サービス業	18	16	88.9
合 計	116	99	85.3

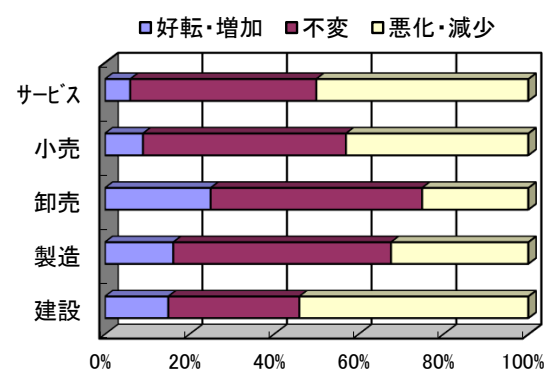
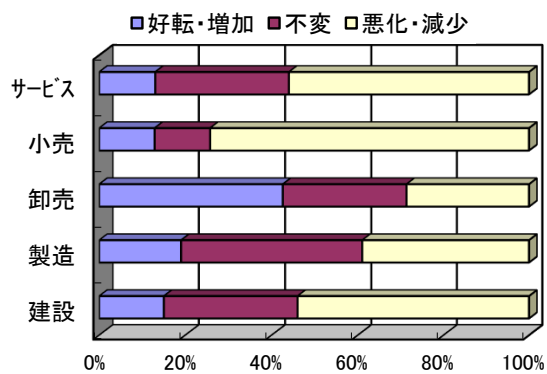
(1) 売上の動向

・今期の状況

	建設	製造	卸売	小売	サービス
好転・増加	15	19	43	13	13
不 変	31	42	29	13	31
悪化・減少	54	39	29	75	56

・来期の見通し

	建設	製造	卸売	小売	サービス
好転・増加	15	16	25	9	6
不 変	31	51	50	48	44
悪化・減少	54	32	25	43	50



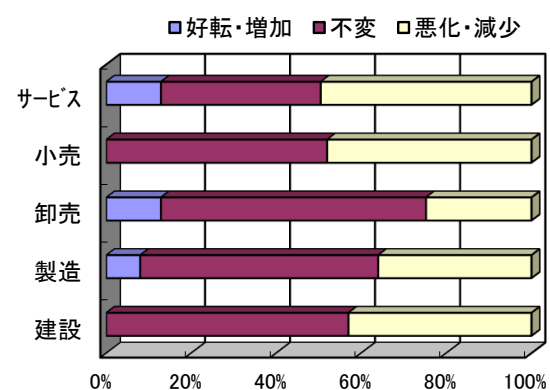
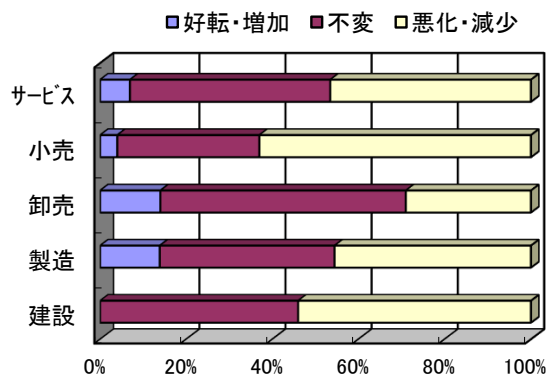
(2) 採算の動向

・今期の状況

	建設	製造	卸売	小売	サービス
好転・増加	0	14	14	4	7
不 変	46	41	57	33	47
悪化・減少	54	46	29	63	47

・来期の見通し

	建設	製造	卸売	小売	サービス
好転・増加	0	8	13	0	13
不 変	57	56	63	52	38
悪化・減少	43	36	25	48	50



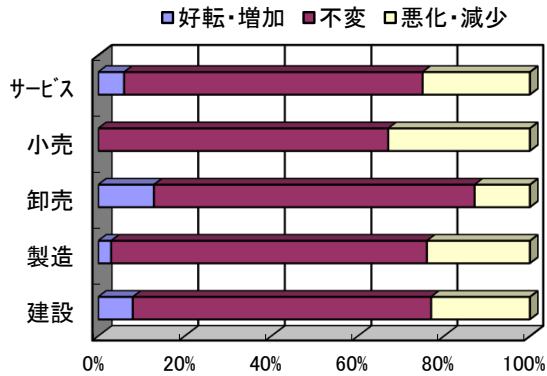
(注) 今期の状況 = 前年同期(平成27年7月～9月)と比べた今期(平成28年7月～9月)の状況

来期の見通し = 前年同期(平成27年10月～12月)と比べた来期(平成28年10月～12月)の見通し

(3) 資金繰りの動向

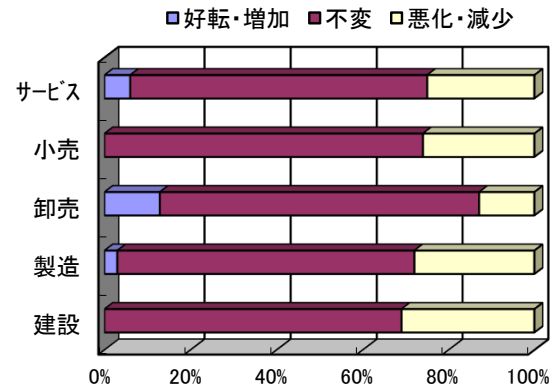
・今期の状況

	建設	製造	卸売	小売	サービス
好転・増加	8	3	13	0	6
不変	69	73	75	67	69
悪化・減少	23	24	13	33	25



・来期の見通し

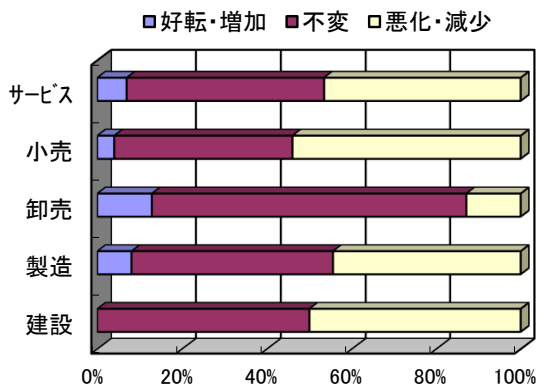
	建設	製造	卸売	小売	サービス
好転・増加	0	3	13	0	6
不変	69	69	75	74	69
悪化・減少	31	28	13	26	25



(4) 業況(自社)の動向

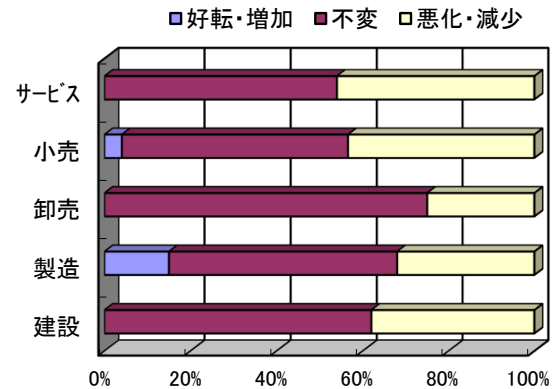
・今期の状況

	建設	製造	卸売	小売	サービス
好転・増加	0	8	13	4	7
不変	50	47	75	42	47
悪化・減少	50	44	13	54	47



・来期の見通し

	建設	製造	卸売	小売	サービス
好転・増加	0	15	0	4	0
不変	62	53	75	52	54
悪化・減少	38	32	25	43	46



(注) 今期の状況 = 前年同期(平成27年7月～9月)と比べた今期(平成28年7月～9月)の状況

来期の見通し = 前年同期(平成27年10月～12月)と比べた来期(平成28年10月～12月)の見通し