

2. 調査項目別状況

調査対象業種

業 種	対象数	回答数	回答率
	件	件	%
建設業	16	14	87.5
製造業	44	44	100.0
卸売業	10	9	90.0
小売業	28	27	96.4
サービス業	18	17	94.4
合 計	116	111	95.7

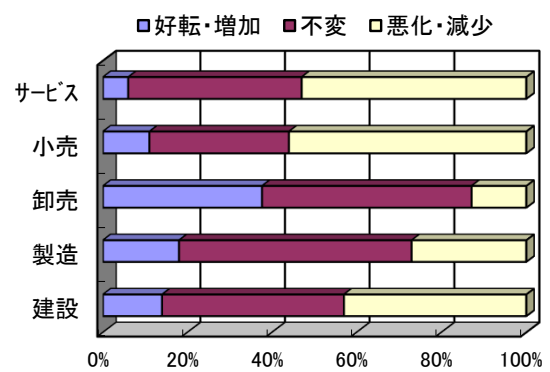
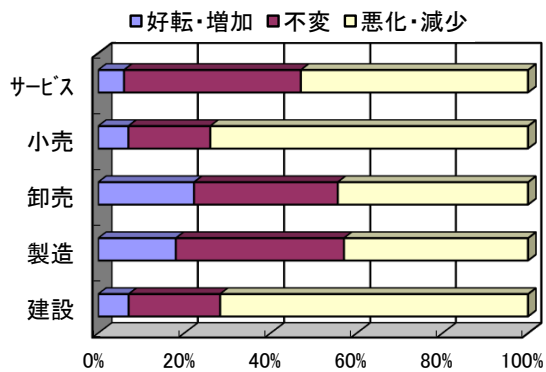
(1) 売上の動向

・今期の状況

	建設	製造	卸売	小売	サービス
好転・増加	7	18	22	7	6
不 変	21	39	33	19	41
悪化・減少	71	43	44	74	53

・来期の見通し

	建設	製造	卸売	小売	サービス
好転・増加	14	18	38	11	6
不 変	43	55	50	33	41
悪化・減少	43	27	13	56	53



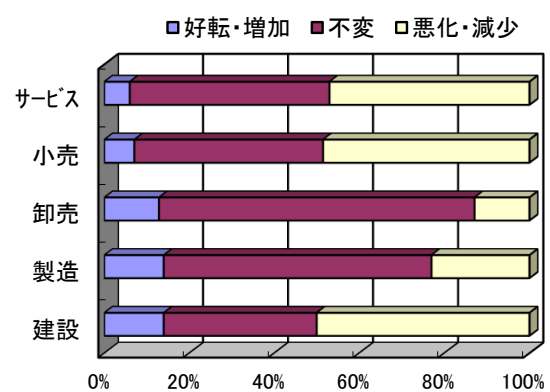
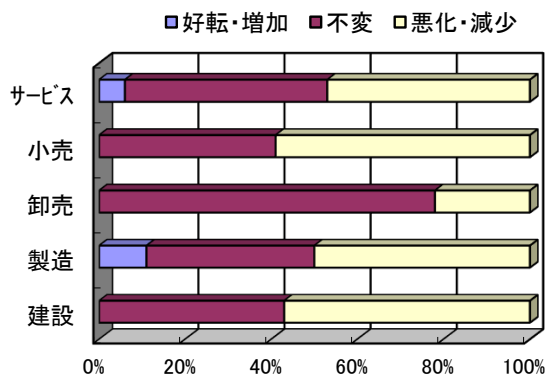
(2) 採算の動向

・今期の状況

	建設	製造	卸売	小売	サービス
好転・増加	0	11	0	0	6
不 変	43	39	78	41	47
悪化・減少	57	50	22	59	47

・来期の見通し

	建設	製造	卸売	小売	サービス
好転・増加	14	14	13	7	6
不 変	36	63	75	44	47
悪化・減少	50	23	13	48	47

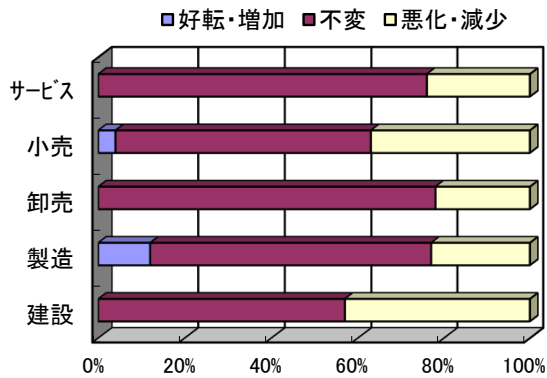


(注) 今期の状況 = 前年同期(平成27年4月～6月)と比べた今期(平成28年4月～6月)の状況
 来期の見通し = 前年同期(平成27年7月～9月)と比べた来期(平成28年7月～9月)の見通し

(3) 資金繰りの動向

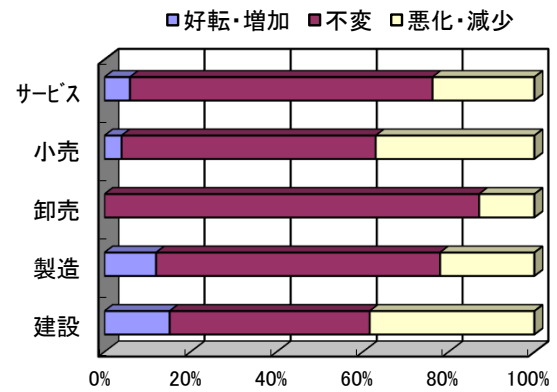
・今期の状況

	建設	製造	卸売	小売	サービス
好転・増加	0	12	0	4	0
不変	57	65	78	59	76
悪化・減少	43	23	22	37	24



・来期の見通し

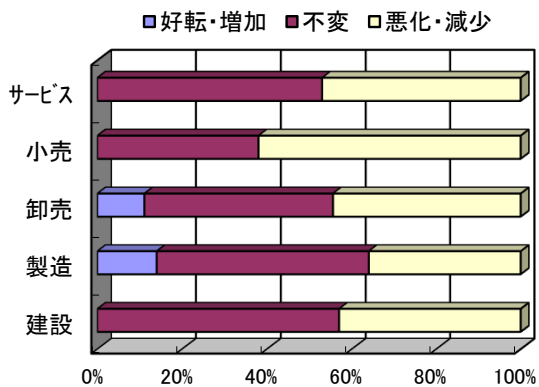
	建設	製造	卸売	小売	サービス
好転・増加	15	12	0	4	6
不変	46	66	88	59	71
悪化・減少	38	22	13	37	24



(4) 業況(自社)の動向

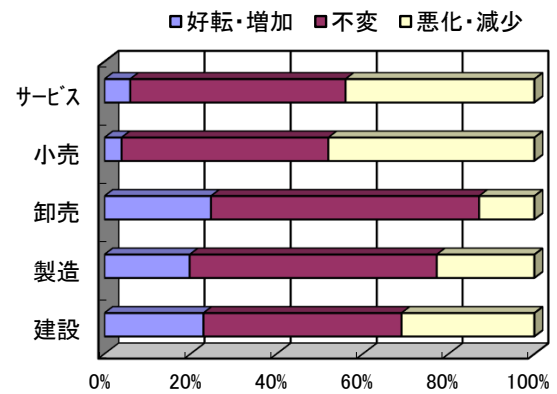
・今期の状況

	建設	製造	卸売	小売	サービス
好転・増加	0	14	11	0	0
不変	57	50	44	38	53
悪化・減少	43	36	44	62	47



・来期の見通し

	建設	製造	卸売	小売	サービス
好転・増加	23	20	25	4	6
不変	46	58	63	48	50
悪化・減少	31	23	13	48	44



(注) 今期の状況 = 前年同期(平成27年4月～6月)と比べた今期(平成28年4月～6月)の状況
 来期の見通し = 前年同期(平成27年7月～9月)と比べた来期(平成28年7月～9月)の見通し