

## 2. 調査項目別状況

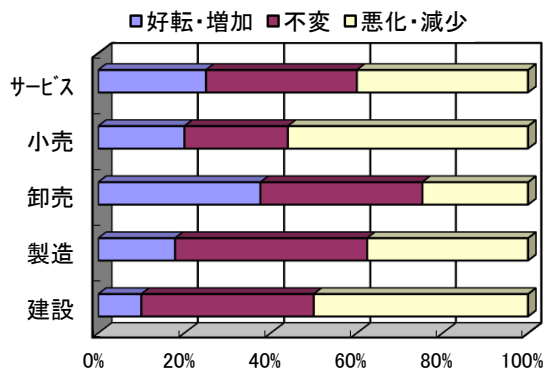
### 調査対象業種

| 業 種   | 対象数 | 回答数 | 回答率  |
|-------|-----|-----|------|
|       | 件   | 件   | %    |
| 建設業   | 13  | 10  | 76.9 |
| 製造業   | 44  | 40  | 90.9 |
| 卸売業   | 10  | 8   | 80.0 |
| 小売業   | 29  | 25  | 86.2 |
| サービス業 | 23  | 20  | 87.0 |
| 合 計   | 119 | 103 | 86.6 |

### (1) 売上の動向

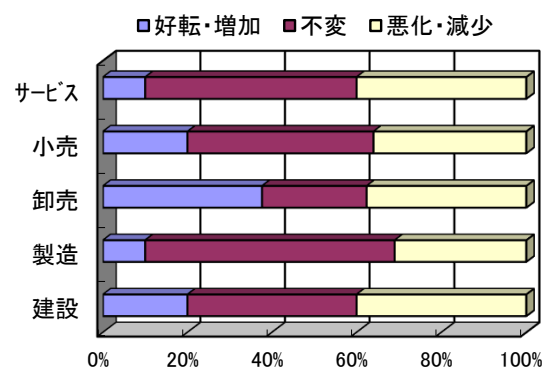
#### ・今期の状況

|       | 建設 | 製造 | 卸売 | 小売 | サービス |
|-------|----|----|----|----|------|
| 好転・増加 | 10 | 18 | 38 | 20 | 25   |
| 不 変   | 40 | 45 | 38 | 24 | 35   |
| 悪化・減少 | 50 | 38 | 25 | 56 | 40   |



#### ・来期の見通し

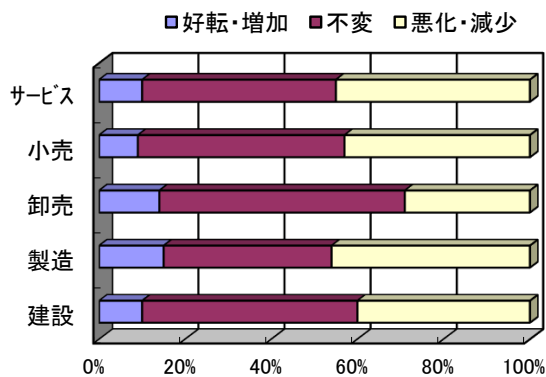
|       | 建設 | 製造 | 卸売 | 小売 | サービス |
|-------|----|----|----|----|------|
| 好転・増加 | 20 | 10 | 38 | 20 | 10   |
| 不 変   | 40 | 59 | 25 | 44 | 50   |
| 悪化・減少 | 40 | 31 | 38 | 36 | 40   |



### (2) 採算の動向

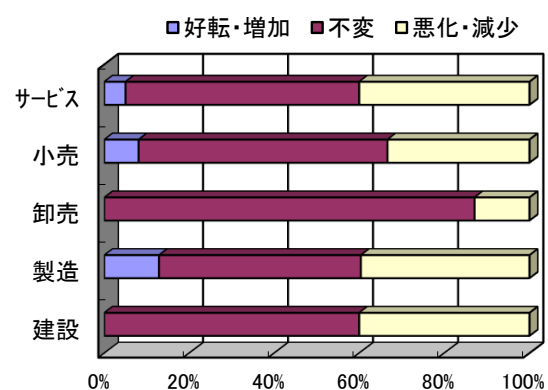
#### ・今期の状況

|       | 建設 | 製造 | 卸売 | 小売 | サービス |
|-------|----|----|----|----|------|
| 好転・増加 | 10 | 15 | 14 | 9  | 10   |
| 不 変   | 50 | 39 | 57 | 48 | 45   |
| 悪化・減少 | 40 | 46 | 29 | 43 | 45   |



#### ・来期の見通し

|       | 建設 | 製造 | 卸売 | 小売 | サービス |
|-------|----|----|----|----|------|
| 好転・増加 | 0  | 13 | 0  | 8  | 5    |
| 不 変   | 60 | 48 | 88 | 58 | 55   |
| 悪化・減少 | 40 | 40 | 13 | 33 | 40   |

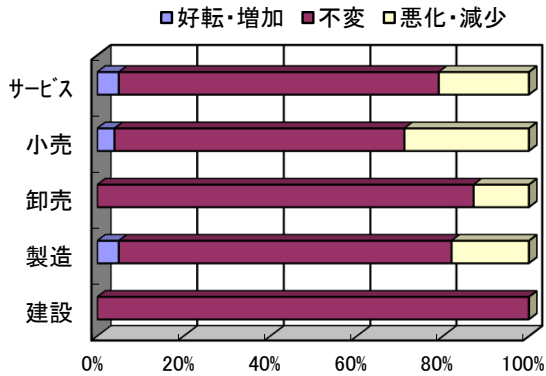


(注) 今期の状況 = 前年同期(平成26年4月～6月)と比べた今期(平成27年4月～6月)の状況  
 来期の見通し = 前年同期(平成26年7月～9月)と比べた来期(平成27年7月～9月)の見通し

### (3) 資金繰りの動向

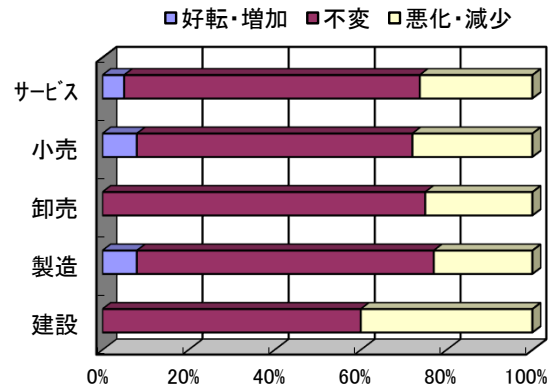
・今期の状況

|       | 建設  | 製造 | 卸売 | 小売 | サービス |
|-------|-----|----|----|----|------|
| 好転・増加 | 0   | 5  | 0  | 4  | 5    |
| 不変    | 100 | 77 | 88 | 67 | 74   |
| 悪化・減少 | 0   | 18 | 13 | 29 | 21   |



・来期の見通し

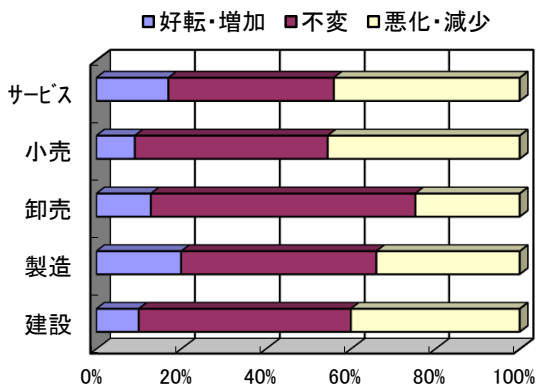
|       | 建設 | 製造 | 卸売 | 小売 | サービス |
|-------|----|----|----|----|------|
| 好転・増加 | 0  | 8  | 0  | 8  | 5    |
| 不変    | 60 | 69 | 75 | 64 | 68   |
| 悪化・減少 | 40 | 23 | 25 | 28 | 26   |



### (4) 業況(自社)の動向

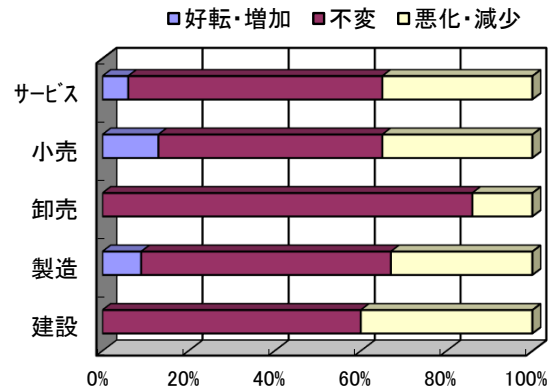
・今期の状況

|       | 建設 | 製造 | 卸売 | 小売 | サービス |
|-------|----|----|----|----|------|
| 好転・増加 | 10 | 20 | 13 | 9  | 17   |
| 不変    | 50 | 46 | 63 | 45 | 39   |
| 悪化・減少 | 40 | 34 | 25 | 45 | 44   |



・来期の見通し

|       | 建設 | 製造 | 卸売 | 小売 | サービス |
|-------|----|----|----|----|------|
| 好転・増加 | 0  | 9  | 0  | 13 | 6    |
| 不変    | 60 | 58 | 86 | 52 | 59   |
| 悪化・減少 | 40 | 33 | 14 | 35 | 35   |



(注) 今期の状況 = 前年同期(平成26年4月～6月)と比べた今期(平成27年4月～6月)の状況  
 来期の見通し = 前年同期(平成26年7月～9月)と比べた来期(平成27年7月～9月)の見通し