

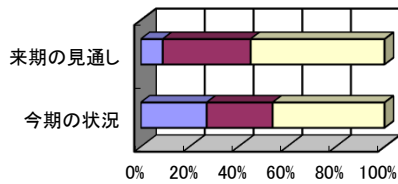
3. 産業別状況

(1) 建設業(回答11社)

・完成工事額

	今期の状況	来期の見通し
増加	27	9
不変	27	36
減少	46	55

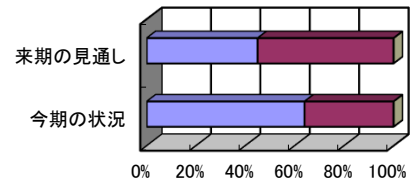
■増加 ■不変 ■減少



・材料仕入単価

	今期の状況	来期の見通し
上昇	64	45
不変	36	55
低下	0	0

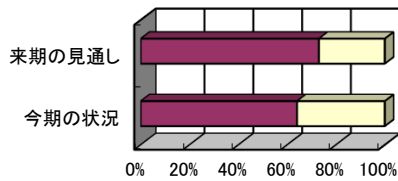
■上昇 ■不変 ■低下



・経常利益

	今期の状況	来期の見通し
好転	0	0
不変	64	73
悪化	36	27

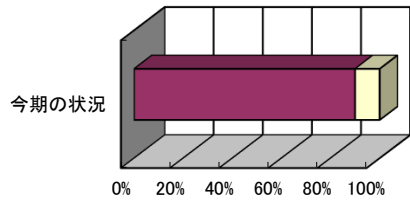
■好転 ■不変 ■悪化



・引き合い

	今期の状況
増加	0
不変	90
減少	10

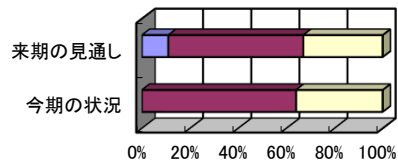
■増加 ■不変 ■減少



・業況(自社)

	今期の状況	来期の見通し
好転	0	11
不変	64	56
悪化	36	33

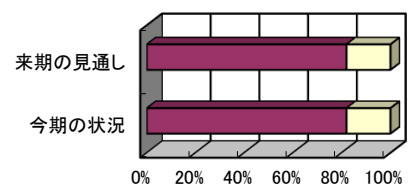
■好転 ■不変 ■悪化



・資金繰り

	今期の状況	来期の見通し
好転	0	0
不変	82	82
悪化	18	18

■好転 ■不変 ■悪化



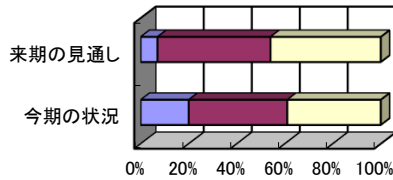
(注) 今期の状況 = 前年同期(平成24年10月～12月)と比べた今期(平成25年10月～12月)の状況
 来期の見通し = 前年同期(平成25年1月～3月)と比べた来期(平成26年1月～3月)の見通し

(2) 製造業(回答42社)

・売上高

	今期の状況	来期の見通し
増加	20	7
不変	41	47
減少	39	46

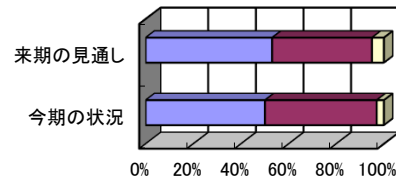
■増加 ■不変 □減少



・原材料仕入単価

	今期の状況	来期の見通し
上昇	50	53
不変	47	42
低下	3	5

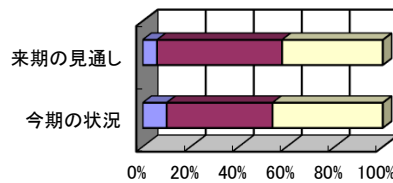
■上昇 ■不変 □低下



・経常利益

	今期の状況	来期の見通し
好転	10	6
不変	44	52
悪化	46	42

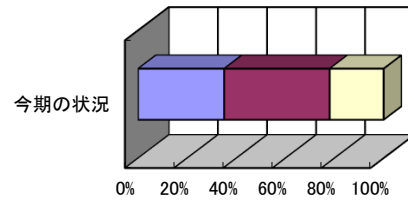
■好転 ■不変 □悪化



・引き合い

	今期の状況
増加	35
不変	43
減少	22

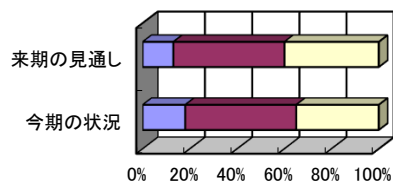
■増加 ■不変 □減少



・業況(自社)

	今期の状況	来期の見通し
好転	18	13
不変	47	47
悪化	35	40

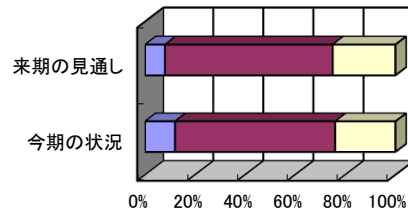
■好転 ■不変 □悪化



・資金繰り

	今期の状況	来期の見通し
好転	12	8
不変	64	67
悪化	24	25

■好転 ■不変 □悪化



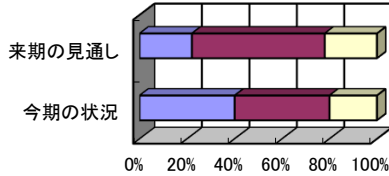
(注) 今期の状況 = 前年同期(平成24年10月～12月)と比べた今期(平成25年10月～12月)の状況
 来期の見通し = 前年同期(平成25年1月～3月)と比べた来期(平成26年1月～3月)の見通し

(3) 卸売業(回答10社)

・売上

	今期の状況	来期の見通し
増加	40	22
不変	40	56
減少	20	22

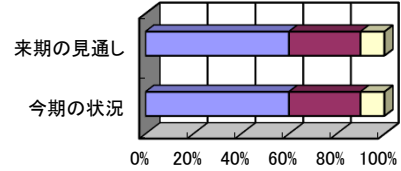
■増加 ■不変 □減少



・商品仕入単価

	今期の状況	来期の見通し
上昇	60	60
不変	30	30
低下	10	10

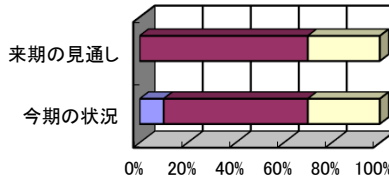
■上昇 ■不変 □低下



・経常利益

	今期の状況	来期の見通し
好転	10	0
不変	60	70
悪化	30	30

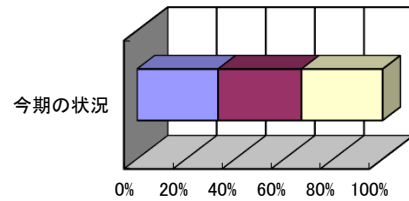
■好転 ■不変 □悪化



・引き合い

	今期の状況
増加	33
不変	34
減少	33

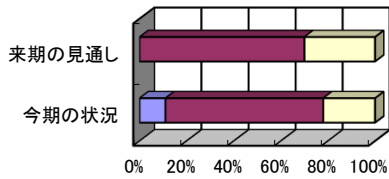
■増加 ■不変 □減少



・業況(自社)

	今期の状況	来期の見通し
好転	11	0
不変	67	70
悪化	22	30

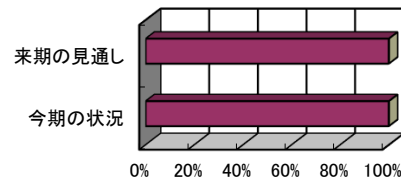
■好転 ■不変 □悪化



・資金繰り

	今期の状況	来期の見通し
好転	0	0
不変	100	100
悪化	0	0

■好転 ■不変 □悪化



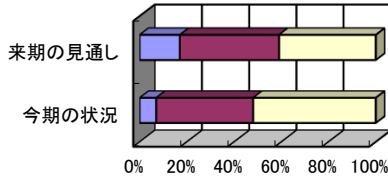
(注) 今期の状況 = 前年同期(平成24年10月～12月)と比べた今期(平成25年10月～12月)の状況
 来期の見通し = 前年同期(平成25年1月～3月)と比べた来期(平成26年1月～3月)の見通し

(4)小売業(回答29社)

・売上高

	今期の状況	来期の見通し
増加	7	17
不変	41	42
減少	52	41

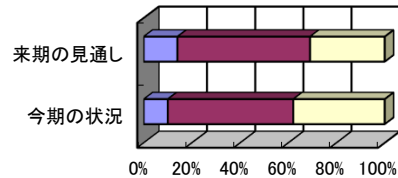
■増加 ■不変 □減少



・客単価

	今期の状況	来期の見通し
上昇	10	14
不変	52	55
低下	38	31

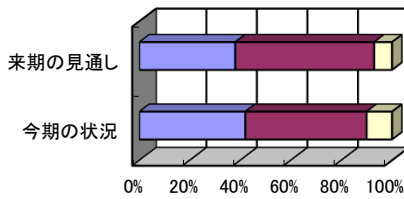
■上昇 ■不変 □低下



・商品仕入単価

	今期の状況	来期の見通し
上昇	42	38
不変	48	55
低下	10	7

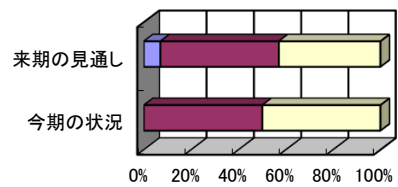
■上昇 ■不変 □低下



・経常利益

	今期の状況	来期の見通し
好転	0	7
不変	50	50
減少	50	43

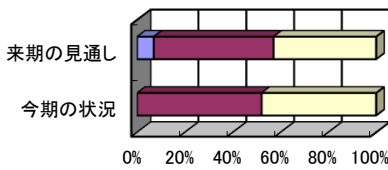
■好転 ■不変 □減少



・業況(自社)

	今期の状況	来期の見通し
好転	0	7
不変	52	50
悪化	48	43

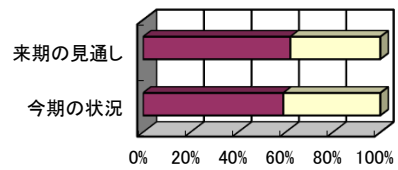
■好転 ■不変 □悪化



・資金繰り

	今期の状況	来期の見通し
好転	0	0
不変	59	62
悪化	41	38

■好転 ■不変 □悪化



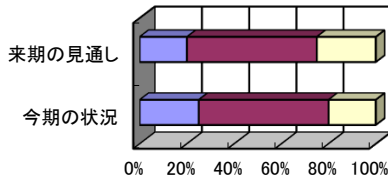
(注) 今期の状況 = 前年同期(平成24年10月～12月)と比べた今期(平成25年10月～12月)の状況
 来期の見通し = 前年同期(平成25年1月～3月)と比べた来期(平成26年1月～3月)の見通し

(5) サービス業(回答20社)

・売上

	今期の状況	来期の見通し
増加	25	20
不変	55	55
減少	20	25

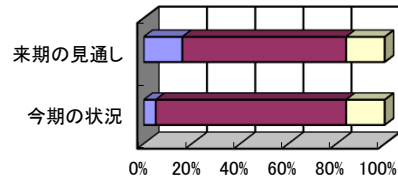
■増加 ■不変 □減少



・客単価

	今期の状況	来期の見通し
上昇	5	16
不変	79	68
低下	16	16

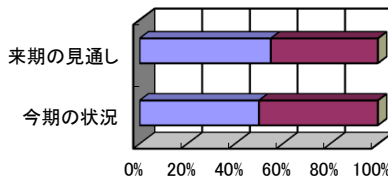
■上昇 ■不変 □低下



・仕入単価(材料等)

	今期の状況	来期の見通し
上昇	50	55
不変	50	45
低下	0	0

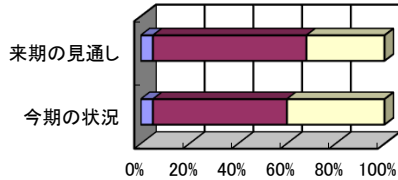
■上昇 ■不変 □低下



・経常利益

	今期の状況	来期の見通し
好転	5	5
不変	55	63
減少	40	32

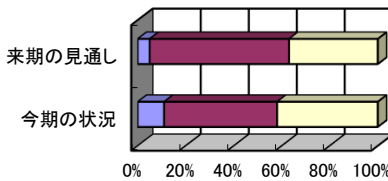
■好転 ■不変 □減少



・業況(自社)

	今期の状況	来期の見通し
好転	11	5
不変	47	58
悪化	42	37

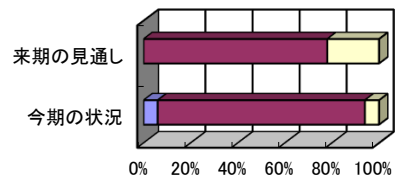
■好転 ■不変 □悪化



・資金繰り

	今期の状況	来期の見通し
好転	6	0
不変	88	78
悪化	6	22

■好転 ■不変 □悪化



(注) 今期の状況 = 前年同期(平成24年10月～12月)と比べた今期(平成25年10月～12月)の状況
 来期の見通し = 前年同期(平成25年1月～3月)と比べた来期(平成26年1月～3月)の見通し