

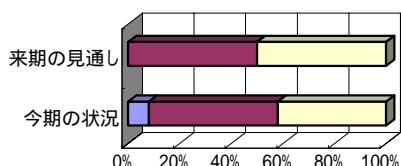
3. 産業別状況

(1) 建設業(回答11社)

・完成工事額

	今期の状況	来期の見通し
増加	8	0
不変	50	50
減少	42	50

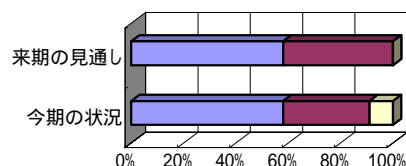
■増加 ■不変 □減少



・材料仕入単価

	今期の状況	来期の見通し
上昇	58	58
不変	33	42
低下	9	0

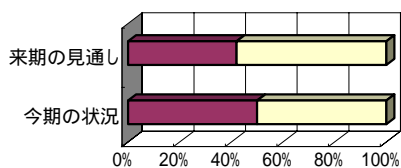
■上昇 ■不変 □低下



・経常利益

	今期の状況	来期の見通し
好転	0	0
不変	50	42
悪化	50	58

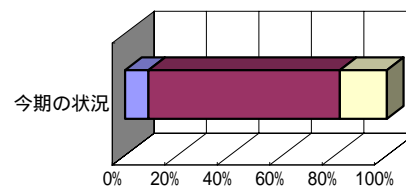
■好転 ■不変 □悪化



・引き合い

	今期の状況
増加	9
不変	73
減少	18

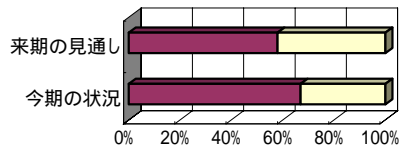
■増加 ■不変 □減少



・業況(自社)

	今期の状況	来期の見通し
好転	0	0
不変	67	58
悪化	33	42

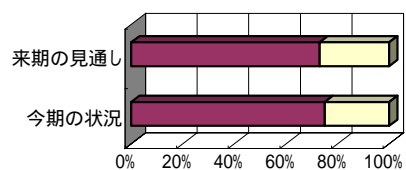
■好転 ■不変 □悪化



・資金繰り

	今期の状況	来期の見通し
好転	0	0
不変	75	73
悪化	25	27

■好転 ■不変 □悪化



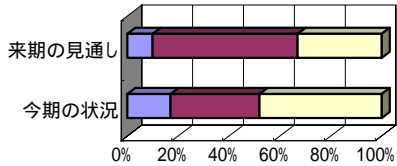
(注) 今期の状況 = 前年同期(平成24年4月～6月)と比べた今期(平成25年4月～6月)の状況
 来期の見通し = 前年同期(平成24年7月～9月)と比べた来期(平成25年7月～9月)の見通し

(2) 製造業(回答44社)

・売上高

	今期の状況	来期の見通し
増加	17	10
不変	35	57
減少	48	33

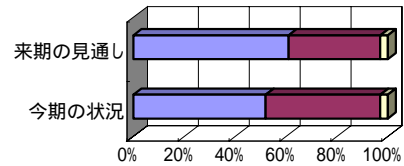
■増加 ■不変 □減少



・原材料仕入単価

	今期の状況	来期の見通し
上昇	52	61
不変	45	36
低下	3	3

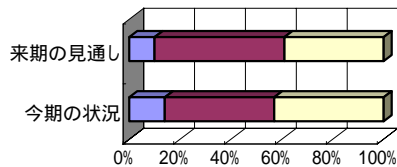
■上昇 ■不変 □低下



・経常利益

	今期の状況	来期の見通し
好転	14	10
不変	43	51
悪化	43	39

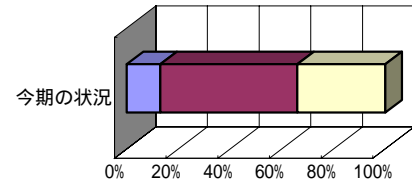
■好転 ■不変 □悪化



・引き合い

	今期の状況
増加	13
不変	53
減少	34

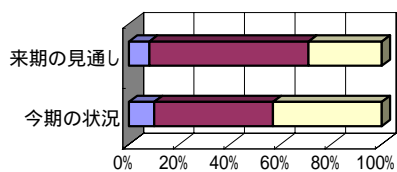
■増加 ■不変 □減少



・業況(自社)

	今期の状況	来期の見通し
好転	10	8
不変	47	63
悪化	43	29

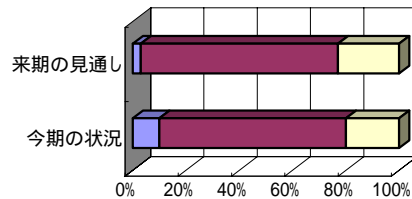
■好転 ■不変 □悪化



・資金繰り

	今期の状況	来期の見通し
好転	10	3
不変	70	74
悪化	20	23

■好転 ■不変 □悪化



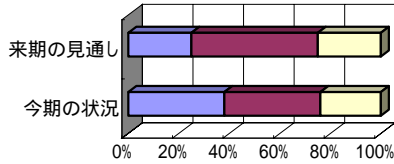
(注) 今期の状況 = 前年同期(平成24年4月～6月)と比べた今期(平成25年4月～6月)の状況
 来期の見通し = 前年同期(平成24年7月～9月)と比べた来期(平成25年7月～9月)の見通し

(3)卸売業(回答9社)

・売上

	今期の状況	来期の見通し
増加	38	25
不変	38	50
減少	24	25

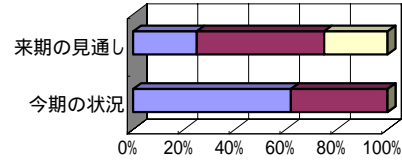
■増加 ■不変 □減少



・商品仕入単価

	今期の状況	来期の見通し
上昇	62	25
不変	38	50
低下	0	25

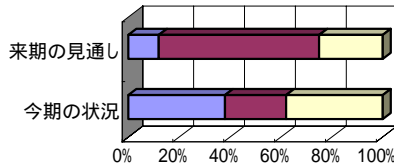
■上昇 ■不変 □低下



・経常利益

	今期の状況	来期の見通し
好転	38	12
不変	24	63
悪化	38	25

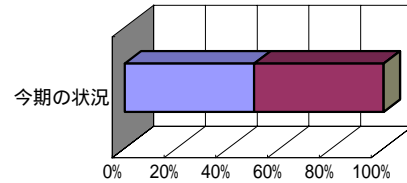
■好転 ■不変 □悪化



・引き合い

	今期の状況
増加	50
不変	50
減少	0

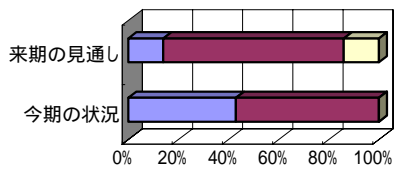
■増加 ■不変 □減少



・業況(自社)

	今期の状況	来期の見通し
好転	43	14
不変	57	72
悪化	0	14

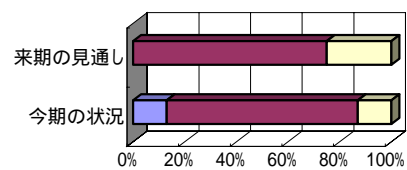
■好転 ■不変 □悪化



・資金繰り

	今期の状況	来期の見通し
好転	13	0
不変	74	75
悪化	13	25

■好転 ■不変 □悪化



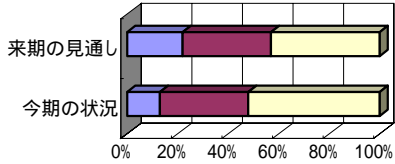
(注)今期の状況 = 前年同期(平成24年4月~6月)と比べた今期(平成25年4月~6月)の状況
 来期の見通し = 前年同期(平成24年7月~9月)と比べた来期(平成25年7月~9月)の見通し

(4)小売業(回答24社)

・売上高

	今期の状況	来期の見通し
増加	13	22
不変	35	35
減少	52	43

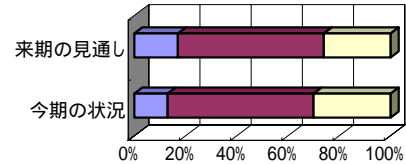
■増加 ■不変 □減少



・客単価

	今期の状況	来期の見通し
上昇	13	17
不変	57	57
低下	30	26

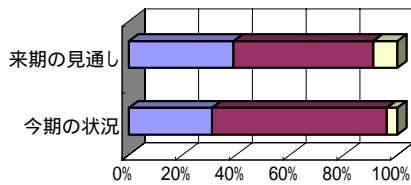
■上昇 ■不変 □低下



・商品仕入単価

	今期の状況	来期の見通し
上昇	31	39
不変	65	52
低下	4	9

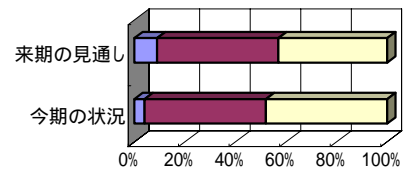
■上昇 ■不変 □低下



・経常利益

	今期の状況	来期の見通し
好転	4	9
不変	48	48
減少	48	43

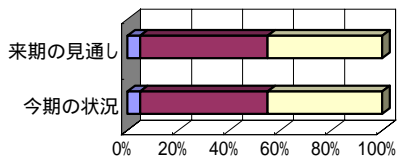
■好転 ■不変 □減少



・業況(自社)

	今期の状況	来期の見通し
好転	5	5
不変	50	50
悪化	45	45

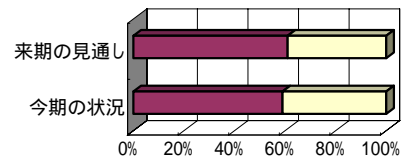
■好転 ■不変 □悪化



・資金繰り

	今期の状況	来期の見通し
好転	0	0
不変	59	61
悪化	41	39

■好転 ■不変 □悪化



(注)今期の状況 = 前年同期(平成24年4月~6月)と比べた今期(平成25年4月~6月)の状況

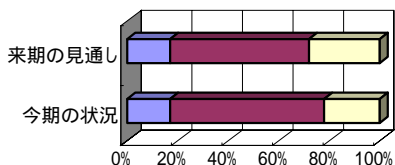
来期の見通し = 前年同期(平成24年7月~9月)と比べた来期(平成25年7月~9月)の見通し

(5) サービス業(回答22社)

・売上

	今期の状況	来期の見通し
増加	17	17
不変	61	55
減少	22	28

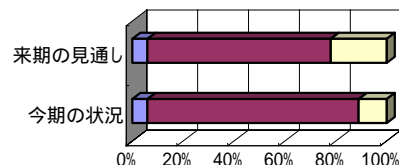
■増加 ■不変 □減少



・客単価

	今期の状況	来期の見通し
上昇	6	6
不変	83	72
低下	11	22

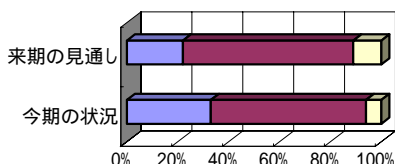
■上昇 ■不変 □低下



・仕入単価(材料等)

	今期の状況	来期の見通し
上昇	33	22
不変	61	67
低下	6	11

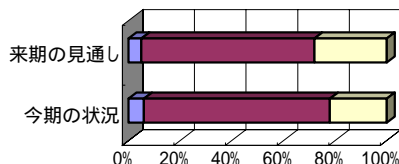
■上昇 ■不変 □低下



・経常利益

	今期の状況	来期の見通し
好転	6	5
不変	72	67
減少	22	28

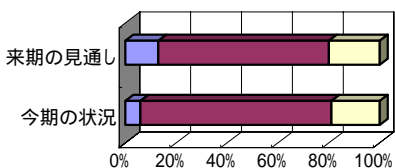
■好転 ■不変 □減少



・業況(自社)

	今期の状況	来期の見通し
好転	6	13
不変	75	67
悪化	19	20

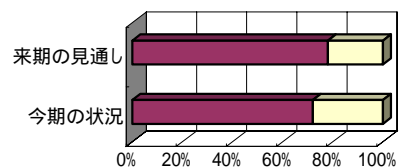
■好転 ■不変 □悪化



・資金繰り

	今期の状況	来期の見通し
好転	0	0
不変	72	78
悪化	28	22

■好転 ■不変 □悪化



(注) 今期の状況 = 前年同期(平成24年4月～6月)と比べた今期(平成25年4月～6月)の状況
 来期の見通し = 前年同期(平成24年7月～9月)と比べた来期(平成25年7月～9月)の見通し