

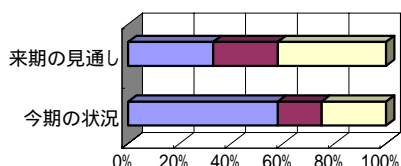
3. 産業別状況

(1) 建設業(回答12社)

・完成工事額

	今期の状況	来期の見通し
増加	58	33
不変	17	25
減少	25	42

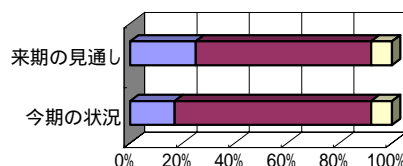
■増加 ■不変 □減少



・材料仕入単価

	今期の状況	来期の見通し
上昇	17	25
不変	75	67
低下	8	8

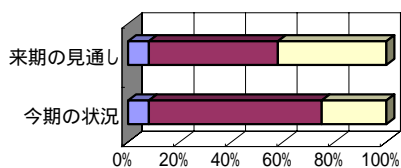
■上昇 ■不変 □低下



・経常利益

	今期の状況	来期の見通し
好転	8	8
不変	67	50
悪化	25	42

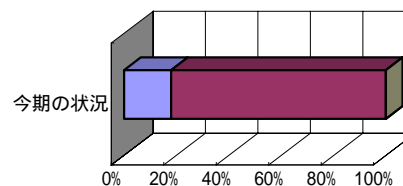
■好転 ■不変 □悪化



・引き合い

	今期の状況
増加	18
不変	82
減少	0

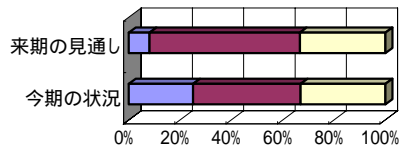
■増加 ■不変 □減少



・業況(自社)

	今期の状況	来期の見通し
好転	25	8
不変	42	58
悪化	33	33

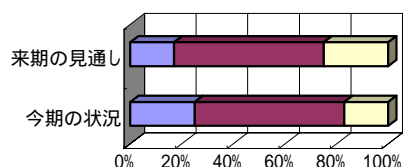
■好転 ■不変 □悪化



・資金繰り

	今期の状況	来期の見通し
好転	25	17
不変	58	58
悪化	17	25

■好転 ■不変 □悪化



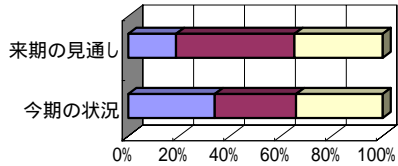
(注) 今期の状況 = 前年同期(平成23年7月～9月)と比べた今期(平成24年7月～9月)の状況
 来期の見通し = 前年同期(平成23年10月～12月)と比べた来期(平成24年10月～12月)の見通し

(2) 製造業(回答44社)

・売上高

	今期の状況	来期の見通し
増加	34	19
不変	32	47
減少	34	35

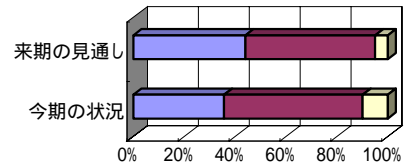
■増加 ■不変 □減少



・原材料仕入単価

	今期の状況	来期の見通し
上昇	36	44
不変	55	51
低下	10	5

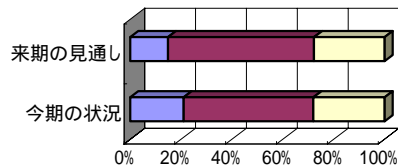
■上昇 ■不変 □低下



・経常利益

	今期の状況	来期の見通し
好転	21	15
不変	51	58
悪化	28	28

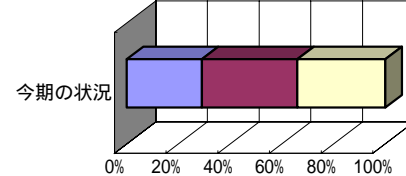
■好転 ■不変 □悪化



・引き合い

	今期の状況
増加	29
不変	37
減少	34

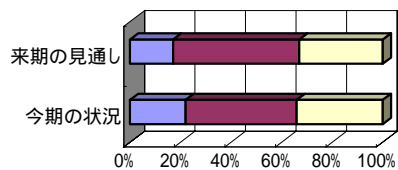
■増加 ■不変 □減少



・業況(自社)

	今期の状況	来期の見通し
好転	22	17
不変	44	50
悪化	34	33

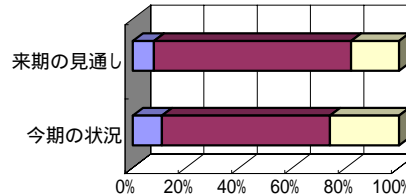
■好転 ■不変 □悪化



・資金繰り

	今期の状況	来期の見通し
好転	11	8
不変	63	74
悪化	26	18

■好転 ■不変 □悪化



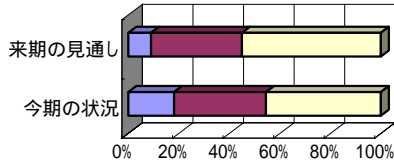
(注) 今期の状況 = 前年同期(平成23年7月～9月)と比べた今期(平成24年7月～9月)の状況
 来期の見通し = 前年同期(平成23年10月～12月)と比べた来期(平成24年10月～12月)の見通し

(3)卸売業(回答11社)

・売上

	今期の状況	来期の見通し
増加	18	9
不変	36	36
減少	45	55

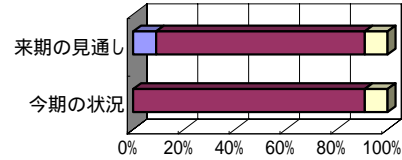
■増加 ■不変 □減少



・商品仕入単価

	今期の状況	来期の見通し
上昇	0	9
不変	91	82
低下	9	9

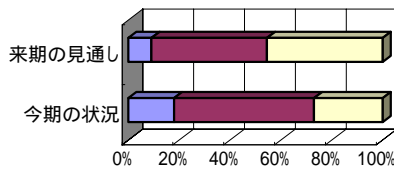
■上昇 ■不変 □低下



・経常利益

	今期の状況	来期の見通し
好転	18	9
不変	55	45
悪化	27	45

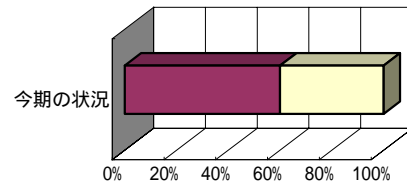
■好転 ■不変 □悪化



・引き合い

	今期の状況
増加	0
不変	60
減少	40

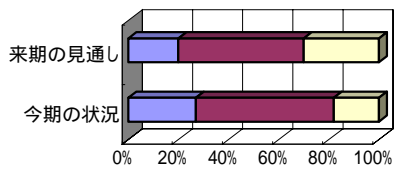
■増加 ■不変 □減少



・業況(自社)

	今期の状況	来期の見通し
好転	27	20
不変	55	50
悪化	18	30

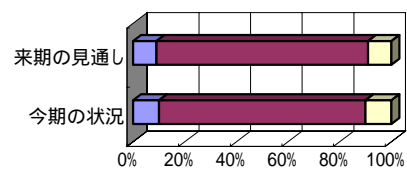
■好転 ■不変 □悪化



・資金繰り

	今期の状況	来期の見通し
好転	10	9
不変	80	82
悪化	10	9

■好転 ■不変 □悪化



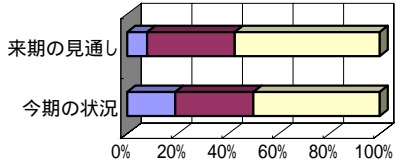
(注) 今期の状況 = 前年同期(平成23年7月～9月)と比べた今期(平成24年7月～9月)の状況
 来期の見通し = 前年同期(平成23年10月～12月)と比べた来期(平成24年10月～12月)の見通し

(4)小売業(回答26社)

・売上高

	今期の状況	来期の見通し
増加	19	8
不変	31	35
減少	50	58

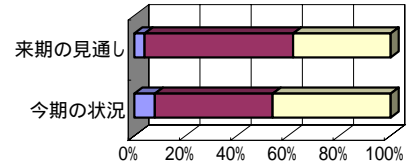
■増加 ■不変 □減少



・客単価

	今期の状況	来期の見通し
上昇	8	4
不変	46	58
低下	46	38

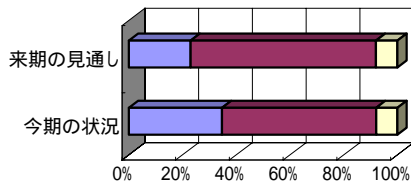
■上昇 ■不変 □低下



・商品仕入単価

	今期の状況	来期の見通し
上昇	35	23
不変	58	69
低下	8	8

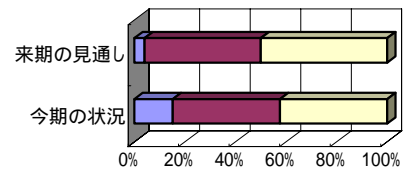
■上昇 ■不変 □低下



・経常利益

	今期の状況	来期の見通し
好転	15	4
不変	42	46
減少	42	50

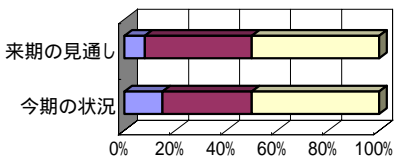
■好転 ■不変 □減少



・業況(自社)

	今期の状況	来期の見通し
好転	15	8
不変	35	42
悪化	50	50

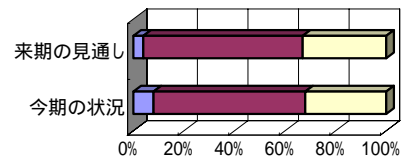
■好転 ■不変 □悪化



・資金繰り

	今期の状況	来期の見通し
好転	8	4
不変	60	63
悪化	32	33

■好転 ■不変 □悪化



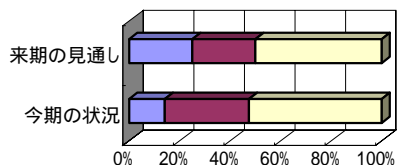
(注) 今期の状況 = 前年同期(平成23年7月～9月)と比べた今期(平成24年7月～9月)の状況
 来期の見通し = 前年同期(平成23年10月～12月)と比べた来期(平成24年10月～12月)の見通し

(5) サービス業(回答21社)

・売上

	今期の状況	来期の見通し
増加	14	25
不変	33	25
減少	52	50

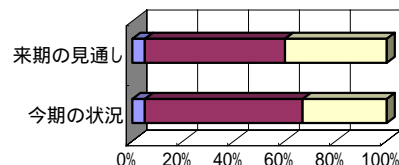
■増加 ■不変 □減少



・客単価

	今期の状況	来期の見通し
上昇	5	5
不変	62	55
低下	33	40

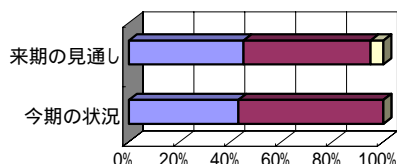
■上昇 ■不変 □低下



・仕入単価(材料等)

	今期の状況	来期の見通し
上昇	43	45
不変	57	50
低下	0	5

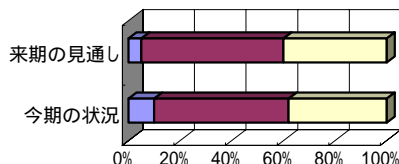
■上昇 ■不変 □低下



・経常利益

	今期の状況	来期の見通し
好転	10	5
不変	52	55
減少	38	40

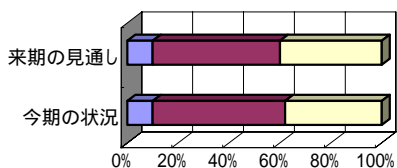
■好転 ■不変 □減少



・業況(自社)

	今期の状況	来期の見通し
好転	10	10
不変	52	50
悪化	38	40

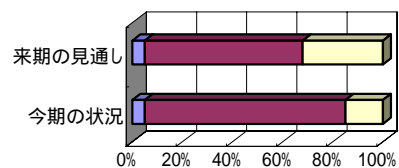
■好転 ■不変 □悪化



・資金繰り

	今期の状況	来期の見通し
好転	5	5
不変	80	63
悪化	15	32

■好転 ■不変 □悪化



(注) 今期の状況 = 前年同期(平成23年7月～9月)と比べた今期(平成24年7月～9月)の状況
 来期の見通し = 前年同期(平成23年10月～12月)と比べた来期(平成24年10月～12月)の見通し