

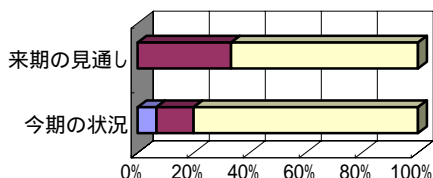
### 3. 産業別状況

#### 1. 建設業(回答15社)

##### ・完成工事額

	今期の状況	来期の見通し
増加	7	0
不変	13	33
減少	80	67

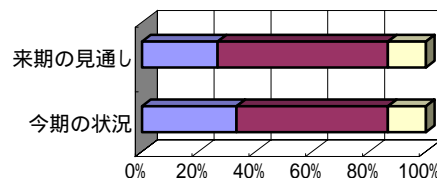
■増加 ■不変 □減少



##### ・材料仕入単価

	今期の状況	来期の見通し
上昇	33	27
不変	53	60
低下	13	13

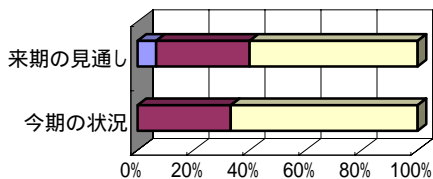
■上昇 ■不変 □低下



##### ・経常利益

	今期の状況	来期の見通し
好転	0	7
不変	33	33
悪化	67	60

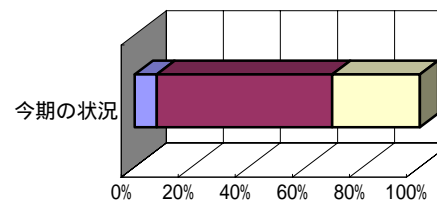
■好転 ■不変 □悪化



##### ・引き合い

	今期の状況
増加	8
不変	62
減少	31

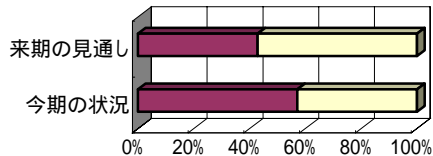
■増加 ■不変 □減少



##### ・業況(自社)

	今期の状況	来期の見通し
好転	0	0
不変	57	43
悪化	43	57

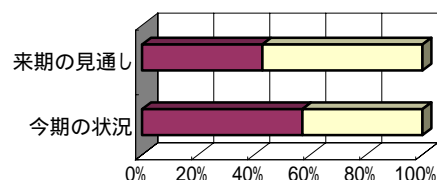
■好転 ■不変 □悪化



##### ・資金繰り

	今期の状況	来期の見通し
好転	0	0
不変	57	43
悪化	43	57

■好転 ■不変 □悪化



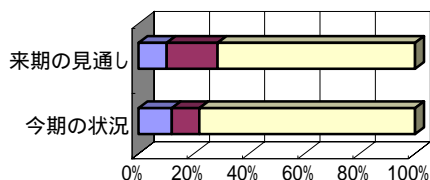
(注) 今期の状況 = 前年同期(平成20年4~6)と比べた今期(平成21年4月~6月)の状況  
 来期の見通し = 前年同期(平成20年7~9月)と比べた来期(平成21年7~9月)の見通し

## 2. 製造業(回答50社)

### ・売上高

	今期の状況	来期の見通し
増加	12	10
不変	10	18
減少	78	71

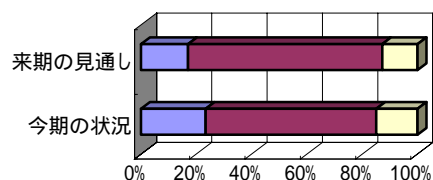
■増加 ■不変 □減少



### ・原材料仕入単価

	今期の状況	来期の見通し
上昇	23	17
不変	62	70
低下	15	13

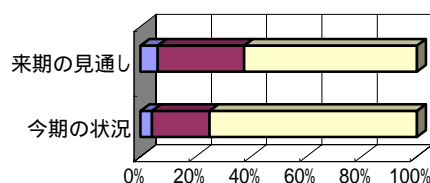
■上昇 ■不変 □低下



### ・経常利益

	今期の状況	来期の見通し
好転	4	6
不変	21	31
悪化	75	63

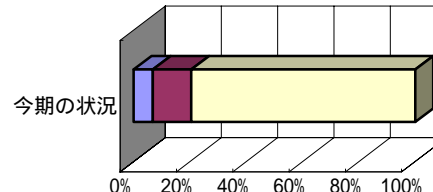
■好転 ■不変 □悪化



### ・引き合い

	今期の状況
増加	7
不変	14
減少	80

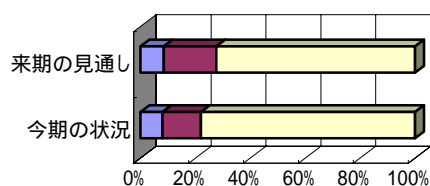
■増加 ■不変 □減少



### ・業況(自社)

	今期の状況	来期の見通し
好転	8	9
不変	14	19
悪化	78	72

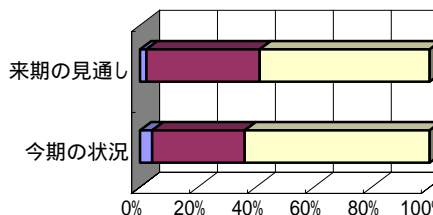
■好転 ■不変 □悪化



### ・資金繰り

	今期の状況	来期の見通し
好転	4	2
不変	32	39
悪化	64	59

■好転 ■不変 □悪化



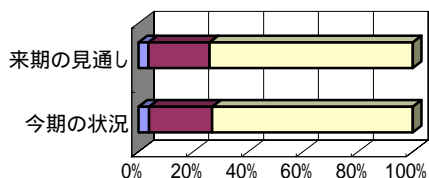
(注) 今期の状況 = 前年同期(平成20年4~6)と比べた今期(平成21年4月~6月)の状況  
 来期の見通し = 前年同期(平成20年7~9月)と比べた来期(平成21年7~9月)の見通し

### 3. 卸売業(回答10社)

#### ・売上

	今期の状況	来期の見通し
増加	4	4
不変	23	22
減少	73	74

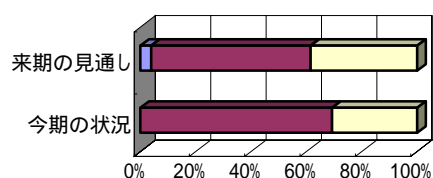
■増加 ■不変 □減少



#### ・商品仕入単価

	今期の状況	来期の見通し
上昇	0	4
不変	69	58
低下	31	38

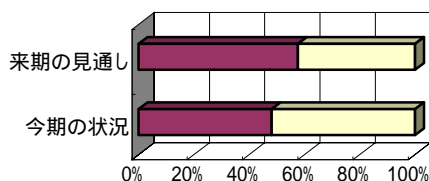
■上昇 ■不変 □低下



#### ・経常利益

	今期の状況	来期の見通し
好転	0	0
不変	48	58
悪化	52	42

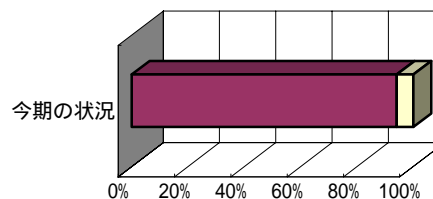
■好転 ■不変 □悪化



#### ・引き合い

	今期の状況
増加	0
不変	94
減少	6

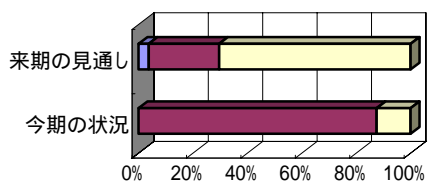
■増加 ■不変 □減少



#### ・業況(自社)

	今期の状況	来期の見通し
好転	0	4
不変	88	26
悪化	13	70

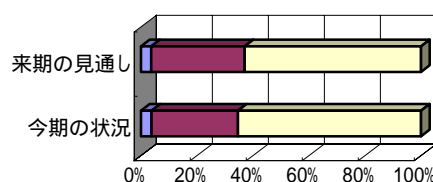
■好転 ■不変 □悪化



#### ・資金繰り

	今期の状況	来期の見通し
好転	4	4
不変	31	33
悪化	65	63

■好転 ■不変 □悪化



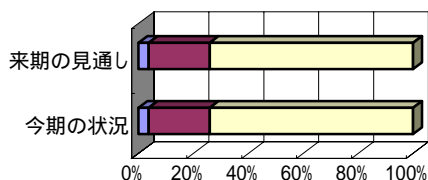
(注) 今期の状況 = 前年同期(平成20年4~6)と比べた今期(平成21年4月~6月)の状況  
 来期の見通し = 前年同期(平成20年7~9月)と比べた来期(平成21年7~9月)の見通し

## 4. 小売業(回答27社)

### ・売上高

	今期の状況	来期の見通し
増加	4	4
不変	22	22
減少	74	74

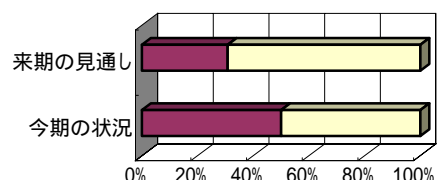
■増加 ■不変 □減少



### ・客単価

	今期の状況	来期の見通し
上昇	0	0
不変	50	31
低下	50	69

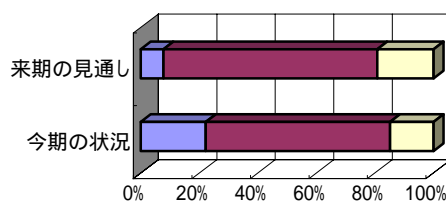
■上昇 ■不変 □低下



### ・商品仕入単価

	今期の状況	来期の見通し
上昇	22	8
不変	63	73
低下	15	19

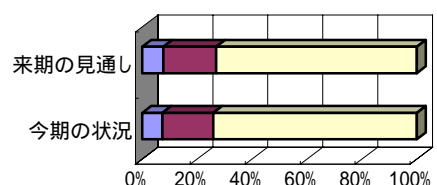
■上昇 ■不変 □低下



### ・経常利益

	今期の状況	来期の見通し
好転	7	8
不変	19	19
減少	74	73

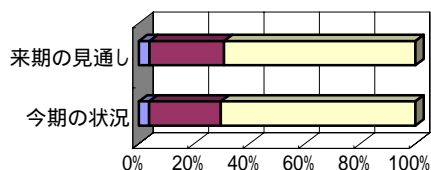
■好転 ■不変 □減少



### ・業況(自社)

	今期の状況	来期の見通し
好転	4	4
不変	26	27
悪化	70	69

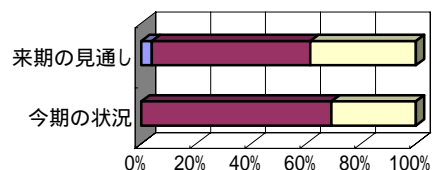
■好転 ■不変 □悪化



### ・資金繰り

	今期の状況	来期の見通し
好転	0	4
不変	69	58
悪化	31	38

■好転 ■不変 □悪化



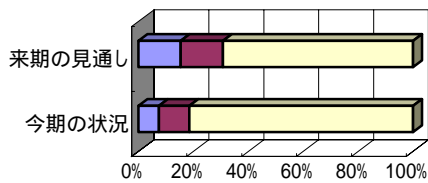
(注) 今期の状況 = 前年同期(平成20年4~6)と比べた今期(平成21年4月~6月)の状況  
 来期の見通し = 前年同期(平成20年7~9月)と比べた来期(平成21年7~9月)の見通し

## 5. サービス業(回答27社)

### ・売上

	今期の状況	来期の見通し
増加	7	15
不変	11	15
減少	81	69

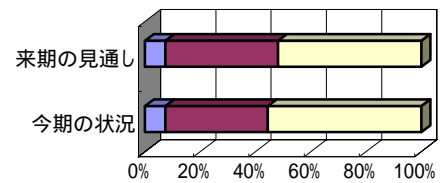
■増加 ■不変 □減少



### ・客単価

	今期の状況	来期の見通し
上昇	7	7
不変	37	41
低下	56	52

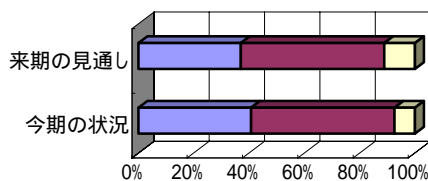
■上昇 ■不変 □低下



### ・仕入単価(材料等)

	今期の状況	来期の見通し
上昇	41	37
不変	52	52
低下	7	11

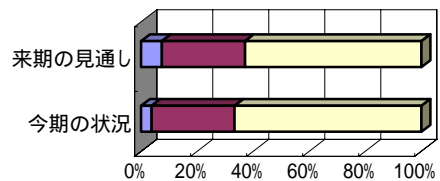
■上昇 ■不変 □低下



### ・経常利益

	今期の状況	来期の見通し
好転	4	7
不変	30	30
減少	67	63

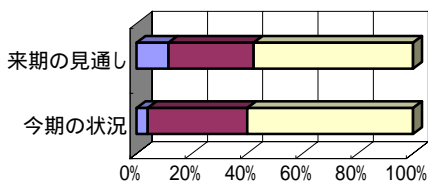
■好転 ■不変 □減少



### ・業況(自社)

	今期の状況	来期の見通し
好転	4	12
不変	36	31
悪化	60	58

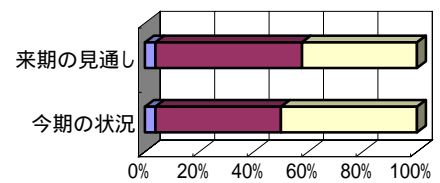
■好転 ■不変 □悪化



### ・資金繰り

	今期の状況	来期の見通し
好転	4	4
不変	46	54
悪化	50	42

■好転 ■不変 □悪化



(注) 今期の状況 = 前年同期(平成20年4~6)と比べた今期(平成21年4月~6月)の状況  
 来期の見通し = 前年同期(平成20年7~9月)と比べた来期(平成21年7~9月)の見通し