

2. 調査項目別状況

調査対象業種

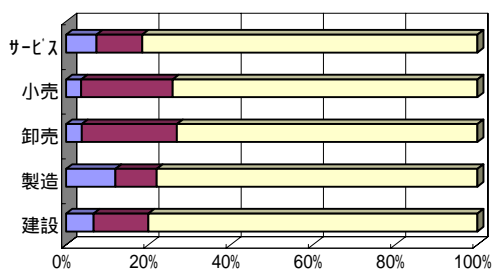
業 種	対象数	回答数	回答率
	件	件	%
建設業	17	15	88.2
製造業	61	50	82.0
卸売業	12	10	83.3
小売業	32	27	84.4
サービス業	29	27	93.1
合 計	151	129	85.4

1. 売上の動向

・今期の状況

	建設	製造	卸売	小売	サービス
好転・増加	7	12	4	4	7
不 変	13	10	23	22	11
悪化・減少	80	78	73	74	81

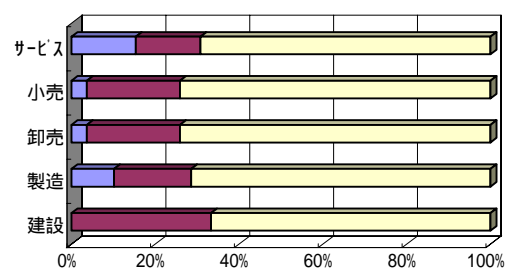
■好転・増加 ■不変 □悪化・減少



・来期の見通し

	建設	製造	卸売	小売	サービス
好転・増加	0	10	4	4	15
不 変	33	18	22	22	15
悪化・減少	67	71	74	74	69

■好転・増加 ■不変 □悪化・減少

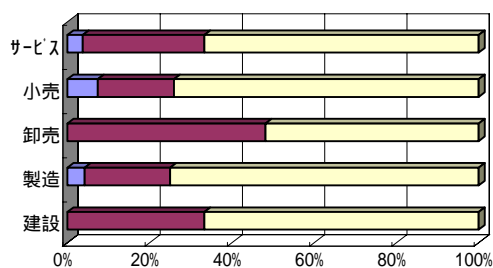


2. 採算の動向

・今期の状況

	建設	製造	卸売	小売	サービス
好転・増加	0	4	0	7	4
不 変	33	21	48	19	30
悪化・減少	67	75	52	74	67

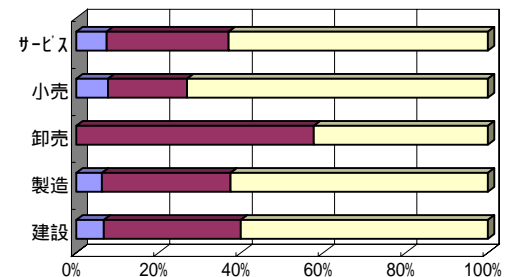
■好転・増加 ■不変 □悪化・減少



・来期の見通し

	建設	製造	卸売	小売	サービス
好転・増加	7	6	0	8	7
不 変	33	31	58	19	30
悪化・減少	60	63	42	73	63

■好転・増加 ■不変 □悪化・減少



(注) 今期の状況 = 前年同期(平成20年4~6)と比べた今期(平成21年4月~6月)の状況

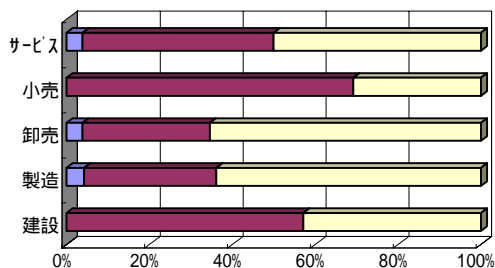
来期の見通し = 前年同期(平成20年7~9月)と比べた来期(平成21年7~9月)の見通し

3. 資金繰りの動向

・今期の状況

	建設	製造	卸売	小売	サービス
好転・増加	0	4	4	0	4
不変	57	32	31	69	46
悪化・減少	43	64	65	31	50

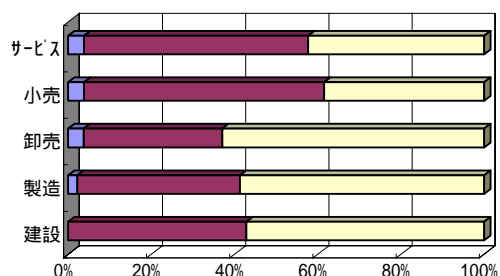
■好転・増加 ■不変 □悪化・減少



・来期の見通し

	建設	製造	卸売	小売	サービス
好転・増加	0	2	4	4	4
不変	43	39	33	58	54
悪化・減少	57	59	63	38	42

■好転・増加 ■不変 □悪化・減少

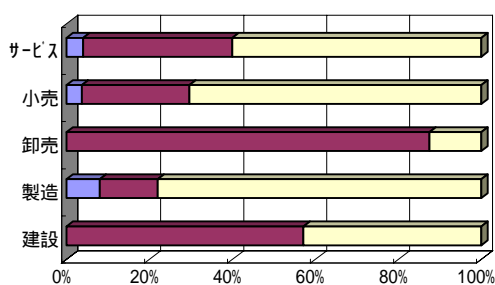


4. 業況(自社)の動向

・今期の状況

	建設	製造	卸売	小売	サービス
好転・増加	0	8	0	4	4
不変	57	14	88	26	36
悪化・減少	43	78	13	70	60

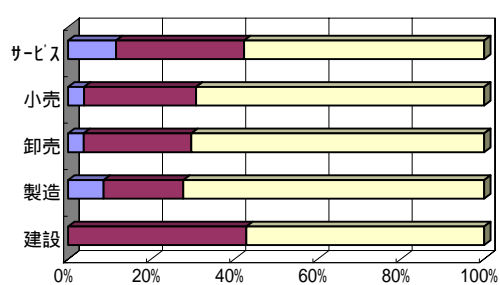
■好転・増加 ■不変 □悪化・減少



・来期の見通し

	建設	製造	卸売	小売	サービス
好転・増加	0	9	4	4	12
不変	43	19	26	27	31
悪化・減少	57	72	70	69	58

■好転・増加 ■不変 □悪化・減少



(注) 今期の状況 = 前年同期(平成20年4~6)と比べた今期(平成21年4~6月)の状況

来期の見通し = 前年同期(平成20年7~9月)と比べた来期(平成21年7~9月)の見通し