

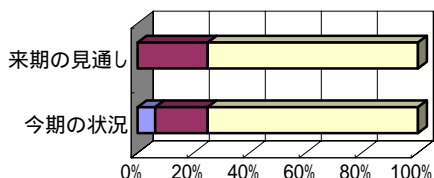
### 3. 産業別状況

#### 1. 建設業(回答16社)

##### ・完成工事額

	今期の状況	来期の見通し
増加	6	0
不変	19	25
減少	75	75

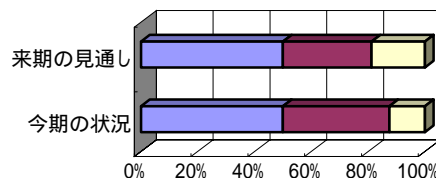
■増加 ■不変 □減少



##### ・材料仕入単価

	今期の状況	来期の見通し
上昇	50	50
不変	38	31
低下	13	19

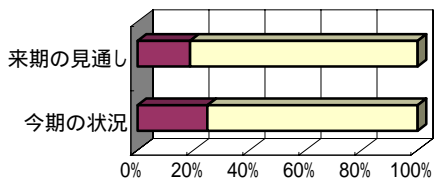
■上昇 ■不変 □低下



##### ・経常利益

	今期の状況	来期の見通し
好転	0	0
不変	25	19
悪化	75	81

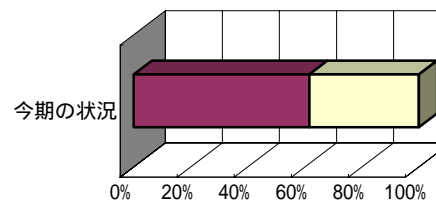
■好転 ■不変 □悪化



##### ・引き合い

	今期の状況
増加	0
不変	62
減少	38

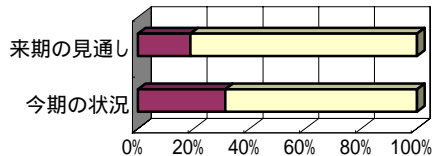
■増加 ■不変 □減少



##### ・業況(自社)

	今期の状況	来期の見通し
好転	0	0
不変	31	19
悪化	69	81

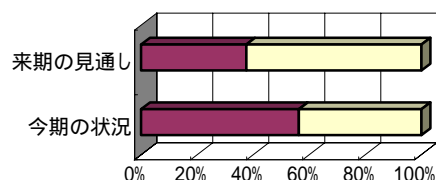
■好転 ■不変 □悪化



##### ・資金繰り

	今期の状況	来期の見通し
好転	0	0
不変	56	38
悪化	44	63

■好転 ■不変 □悪化



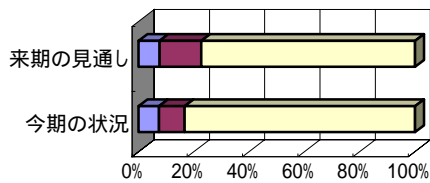
(注) 今期の状況 = 前年同期(平成20年1~3)と比べた今期(平成21年1月~3月)の状況  
 来期の見通し = 前年同期(平成20年4~6月)と比べた来期(平成21年4~6月)の見通し

## 2. 製造業(回答54社)

### ・売上高

	今期の状況	来期の見通し
増加	7	8
不変	9	15
減少	83	77

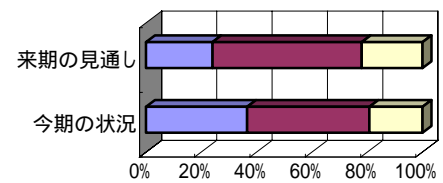
■増加 ■不変 □減少



### ・原材料仕入単価

	今期の状況	来期の見通し
上昇	37	24
不変	44	54
低下	19	22

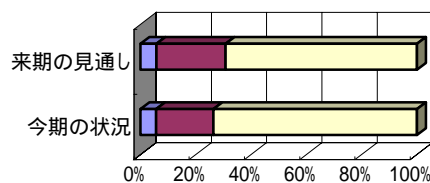
■上昇 ■不変 □低下



### ・経常利益

	今期の状況	来期の見通し
好転	6	6
不変	21	25
悪化	74	69

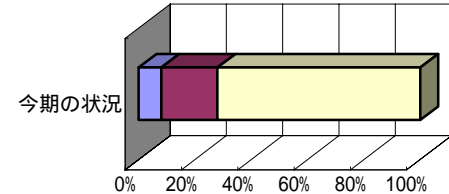
■好転 ■不変 □悪化



### ・引き合い

	今期の状況
増加	8
不変	20
減少	72

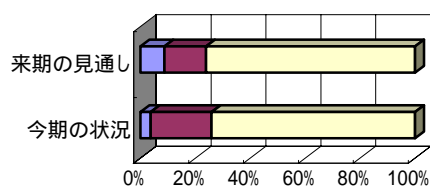
■増加 ■不変 □減少



### ・業況(自社)

	今期の状況	来期の見通し
好転	4	9
不変	22	15
悪化	74	76

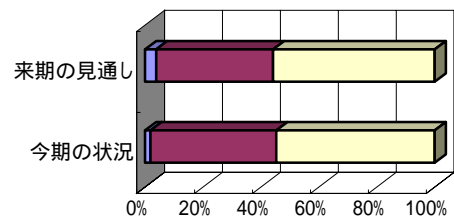
■好転 ■不変 □悪化



### ・資金繰り

	今期の状況	来期の見通し
好転	2	4
不変	43	40
悪化	55	56

■好転 ■不変 □悪化



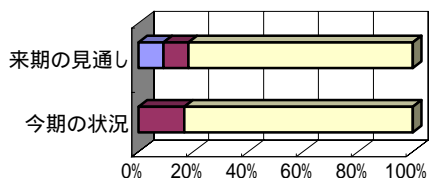
(注) 今期の状況 = 前年同期(平成20年1~3)と比べた今期(平成21年1月~3月)の状況  
 来期の見通し = 前年同期(平成20年4~6月)と比べた来期(平成21年4~6月)の見通し

### 3. 卸売業(回答12社)

#### ・売上

	今期の状況	来期の見通し
増加	0	9
不変	17	9
減少	83	82

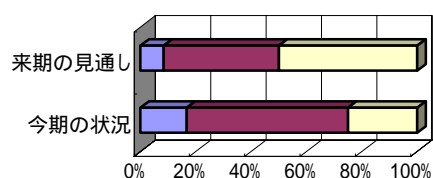
■増加 ■不変 □減少



#### ・商品仕入単価

	今期の状況	来期の見通し
上昇	17	8
不変	58	42
低下	25	50

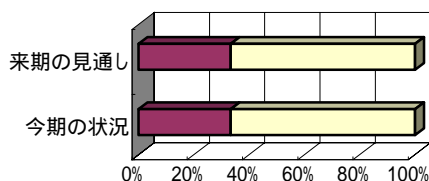
■上昇 ■不変 □低下



#### ・経常利益

	今期の状況	来期の見通し
好転	0	0
不変	33	33
悪化	67	67

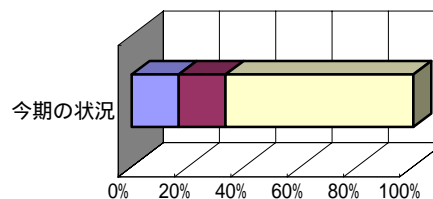
■好転 ■不変 □悪化



#### ・引き合い

	今期の状況
増加	17
不変	17
減少	67

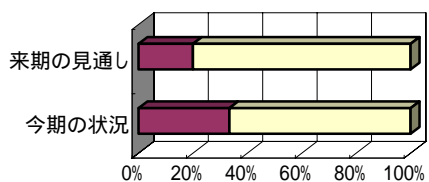
■増加 ■不変 □減少



#### ・業況(自社)

	今期の状況	来期の見通し
好転	0	0
不変	33	20
悪化	67	80

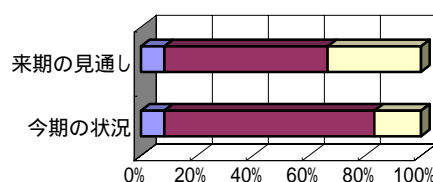
■好転 ■不変 □悪化



#### ・資金繰り

	今期の状況	来期の見通し
好転	8	8
不変	75	58
悪化	17	33

■好転 ■不変 □悪化



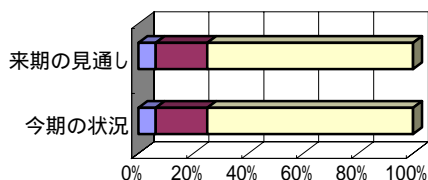
(注) 今期の状況 = 前年同期(平成20年1~3)と比べた今期(平成21年1月~3月)の状況  
 来期の見通し = 前年同期(平成20年4~6月)と比べた来期(平成21年4~6月)の見通し

## 4. 小売業(回答32社)

### ・売上高

	今期の状況	来期の見通し
増加	6	6
不変	19	19
減少	75	75

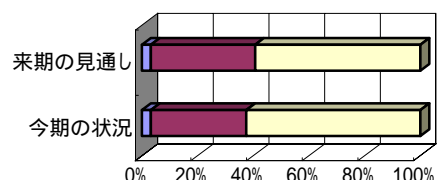
■増加 ■不変 □減少



### ・客単価

	今期の状況	来期の見通し
上昇	3	3
不変	34	38
低下	63	59

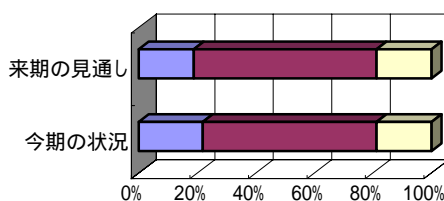
■上昇 ■不変 □低下



### ・商品仕入単価

	今期の状況	来期の見通し
上昇	22	19
不変	59	63
低下	19	19

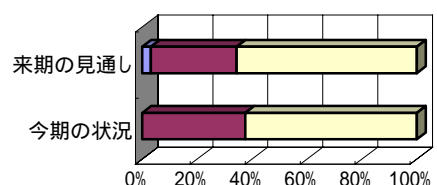
■上昇 ■不変 □低下



### ・経常利益

	今期の状況	来期の見通し
好転	0	3
不変	38	31
減少	63	66

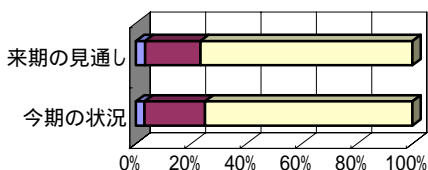
■好転 ■不変 □減少



### ・業況(自社)

	今期の状況	来期の見通し
好転	3	3
不変	22	20
悪化	75	77

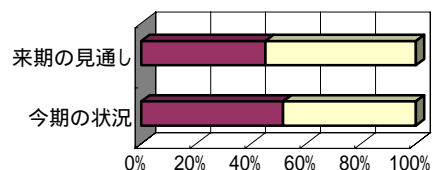
■好転 ■不変 □悪化



### ・資金繰り

	今期の状況	来期の見通し
好転	0	0
不変	52	45
悪化	48	55

■好転 ■不変 □悪化



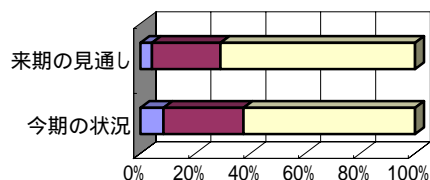
(注) 今期の状況 = 前年同期(平成20年1~3)と比べた今期(平成21年1月~3月)の状況  
 来期の見通し = 前年同期(平成20年4~6月)と比べた来期(平成21年4~6月)の見通し

## 5. サービス業(回答24社)

### ・売上

	今期の状況	来期の見通し
増加	8	4
不変	29	25
減少	63	71

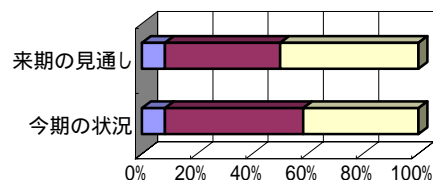
■増加 ■不変 □減少



### ・客単価

	今期の状況	来期の見通し
上昇	8	8
不変	50	42
低下	42	50

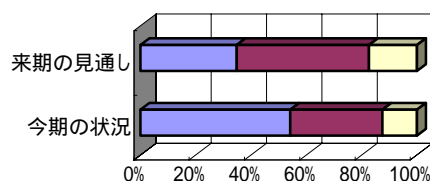
■上昇 ■不変 □低下



### ・仕入単価(材料等)

	今期の状況	来期の見通し
上昇	54	35
不変	33	48
低下	13	17

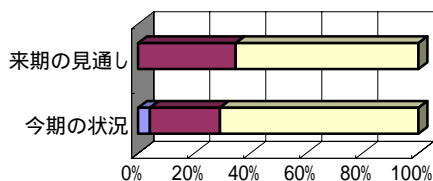
■上昇 ■不変 □低下



### ・経常利益

	今期の状況	来期の見通し
好転	4	0
不変	25	35
減少	71	65

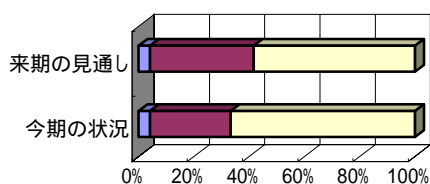
■好転 ■不変 □減少



### ・業況(自社)

	今期の状況	来期の見通し
好転	4	4
不変	29	38
悪化	67	58

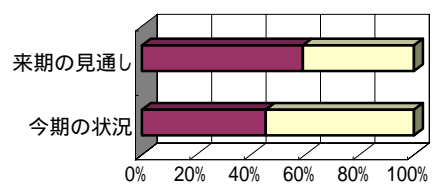
■好転 ■不変 □悪化



### ・資金繰り

	今期の状況	来期の見通し
好転	0	0
不変	45	59
悪化	55	41

■好転 ■不変 □悪化



(注) 今期の状況 = 前年同期(平成20年1~3)と比べた今期(平成21年1月~3月)の状況  
 来期の見通し = 前年同期(平成20年4~6月)と比べた来期(平成21年4~6月)の見通し