

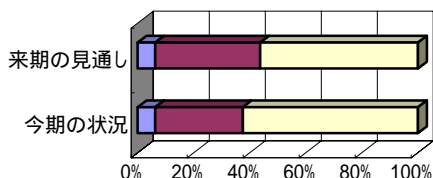
3. 産業別状況

1. 建設業(回答16社)

・完成工事額

	今期の状況	来期の見通し
増加	6	6
不変	31	38
減少	63	56

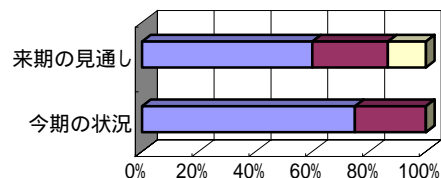
■増加 ■不変 □減少



・材料仕入単価

	今期の状況	来期の見通し
上昇	75	60
不変	25	27
低下	0	13

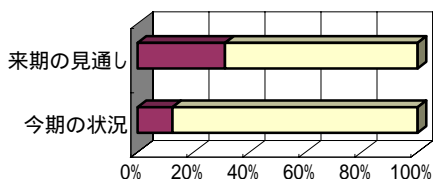
■上昇 ■不変 □低下



・経常利益

	今期の状況	来期の見通し
好転	0	0
不変	13	31
悪化	88	69

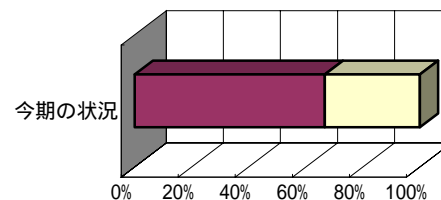
■好転 ■不変 □悪化



・引き合い

	今期の状況
増加	0
不変	67
減少	33

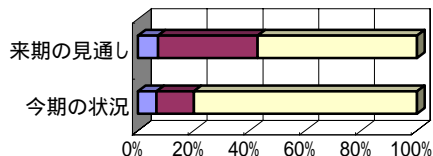
■増加 ■不変 □減少



・業況(自社)

	今期の状況	来期の見通し
好転	7	7
不変	13	36
悪化	80	57

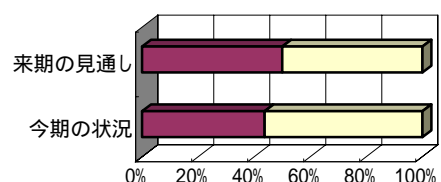
■好転 ■不変 □悪化



・資金繰り

	今期の状況	来期の見通し
好転	0	0
不変	44	50
悪化	56	50

■好転 ■不変 □悪化



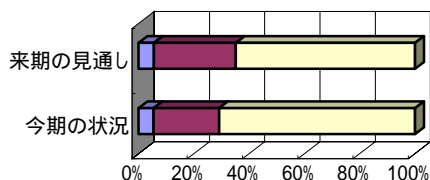
(注) 今期の状況 = 前年同期(平成19年10~12月)と比べた今期(平成20年10~12月)の状況
 来期の見通し = 前年同期(平成20年1~3月)と比べた来期(平成21年1~3月)の見通し

2. 製造業(回答55社)

・売上高

	今期の状況	来期の見通し
増加	5	6
不変	24	30
減少	71	65

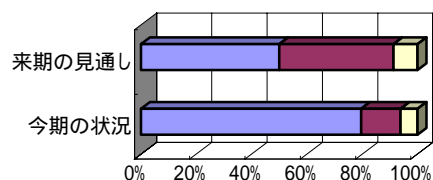
■増加 ■不変 □減少



・原材料仕入単価

	今期の状況	来期の見通し
上昇	80	50
不変	14	41
低下	6	9

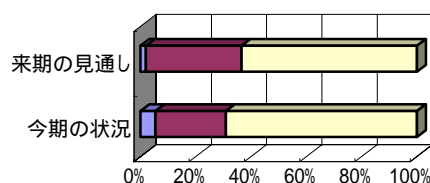
■上昇 ■不変 □低下



・経常利益

	今期の状況	来期の見通し
好転	5	2
不変	25	35
悪化	69	63

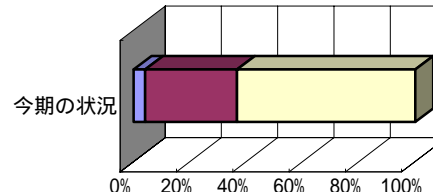
■好転 ■不変 □悪化



・引き合い

	今期の状況
増加	4
不変	33
減少	63

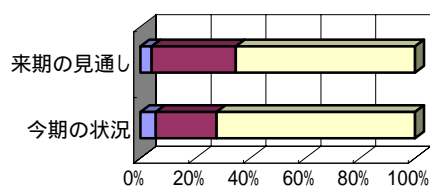
■増加 ■不変 □減少



・業況(自社)

	今期の状況	来期の見通し
好転	6	4
不変	22	31
悪化	72	65

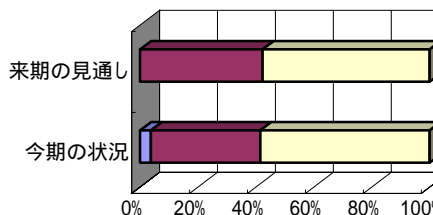
■好転 ■不変 □悪化



・資金繰り

	今期の状況	来期の見通し
好転	4	0
不変	38	42
悪化	58	58

■好転 ■不変 □悪化



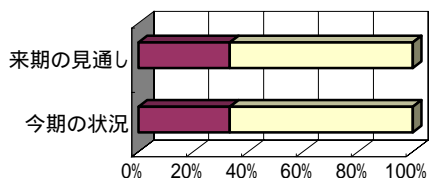
(注) 今期の状況 = 前年同期(平成19年10~12月)と比べた今期(平成20年10~12月)の状況
 来期の見通し = 前年同期(平成20年1~3月)と比べた来期(平成21年1~3月)の見通し

3. 卸売業(回答9社)

・売上

	今期の状況	来期の見通し
増加	0	0
不変	33	33
減少	67	67

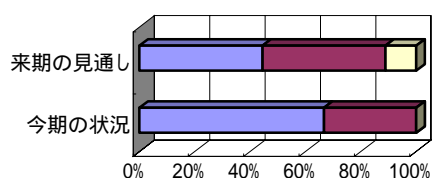
■増加 ■不変 □減少



・商品仕入単価

	今期の状況	来期の見通し
上昇	67	44
不変	33	44
低下	0	11

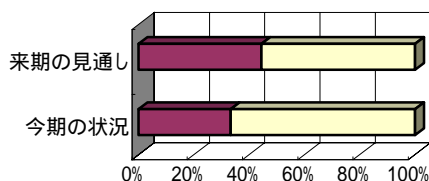
■上昇 ■不変 □低下



・経常利益

	今期の状況	来期の見通し
好転	0	0
不変	33	44
悪化	67	56

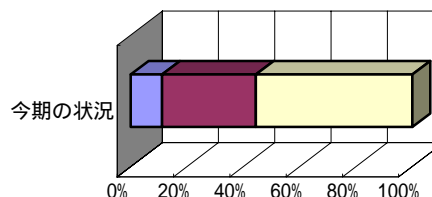
■好転 ■不変 □悪化



・引き合い

	今期の状況
増加	11
不変	33
減少	56

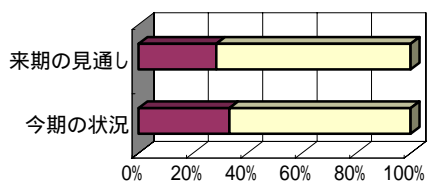
■増加 ■不変 □減少



・業況(自社)

	今期の状況	来期の見通し
好転	0	0
不変	33	29
悪化	67	71

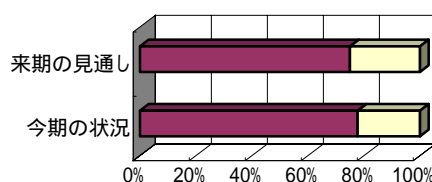
■好転 ■不変 □悪化



・資金繰り

	今期の状況	来期の見通し
好転	0	0
不変	78	67
悪化	22	22

■好転 ■不変 □悪化



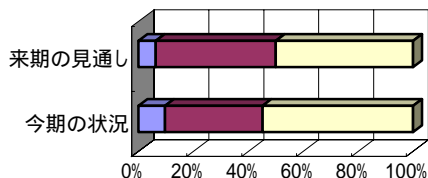
(注) 今期の状況 = 前年同期(平成19年10~12月)と比べた今期(平成20年10~12月)の状況
 来期の見通し = 前年同期(平成20年1~3月)と比べた来期(平成21年1~3月)の見通し

4. 小売業(回答32社)

・売上高

	今期の状況	来期の見通し
増加	10	6
不変	35	44
減少	55	50

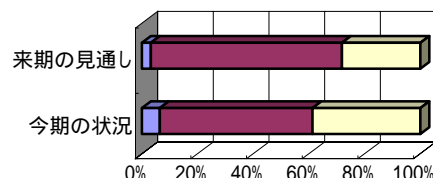
■増加 ■不変 □減少



・客単価

	今期の状況	来期の見通し
上昇	6	3
不変	55	69
低下	39	28

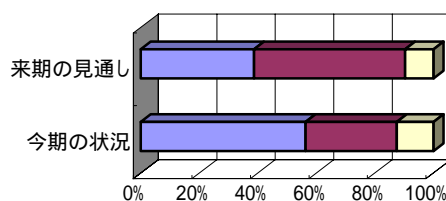
■上昇 ■不変 □低下



・商品仕入単価

	今期の状況	来期の見通し
上昇	56	39
不変	31	52
低下	13	10

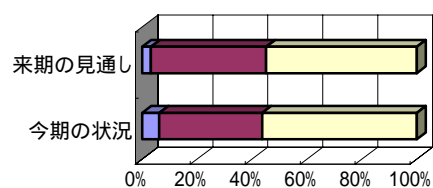
■上昇 ■不変 □低下



・経常利益

	今期の状況	来期の見通し
好転	6	3
不変	38	42
減少	56	55

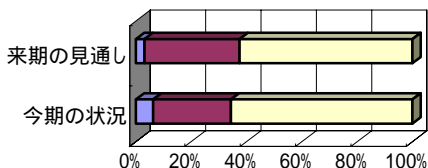
■好転 ■不変 □減少



・業況(自社)

	今期の状況	来期の見通し
好転	6	3
不変	28	34
悪化	66	63

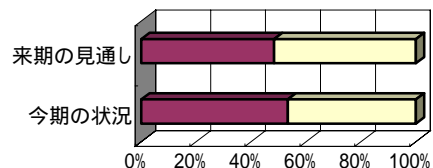
■好転 ■不変 □悪化



・資金繰り

	今期の状況	来期の見通し
好転	0	0
不変	52	48
悪化	45	52

■好転 ■不変 □悪化



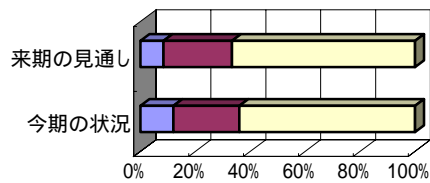
(注) 今期の状況 = 前年同期(平成19年10~12月)と比べた今期(平成20年10~12月)の状況
 来期の見通し = 前年同期(平成20年1~3月)と比べた来期(平成21年1~3月)の見通し

5. サービス業(回答25社)

・売上

	今期の状況	来期の見通し
増加	12	8
不変	24	25
減少	64	67

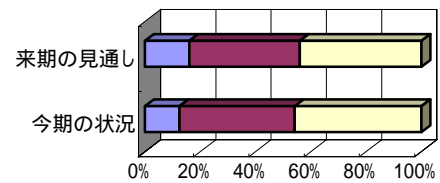
■増加 ■不変 □減少



・客単価

	今期の状況	来期の見通し
上昇	13	16
不変	42	40
低下	46	44

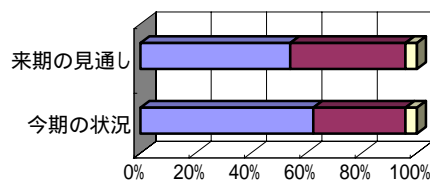
■上昇 ■不変 □低下



・仕入単価(材料等)

	今期の状況	来期の見通し
上昇	63	54
不変	33	42
低下	4	4

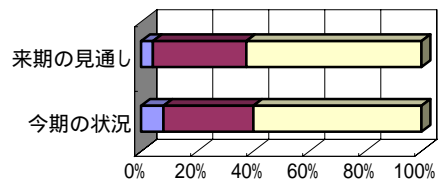
■上昇 ■不変 □低下



・経常利益

	今期の状況	来期の見通し
好転	8	4
不変	32	33
減少	60	63

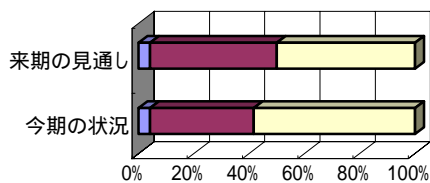
■好転 ■不変 □減少



・業況(自社)

	今期の状況	来期の見通し
好転	4	4
不変	38	46
悪化	58	50

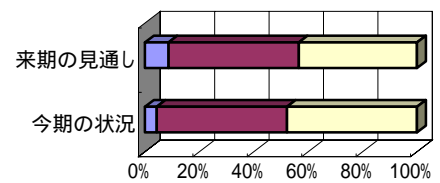
■好転 ■不変 □悪化



・資金繰り

	今期の状況	来期の見通し
好転	4	9
不変	48	48
悪化	48	43

■好転 ■不変 □悪化



(注) 今期の状況 = 前年同期(平成19年10~12月)と比べた今期(平成20年10~12月)の状況
 来期の見通し = 前年同期(平成20年1~3月)と比べた来期(平成21年1~3月)の見通し