

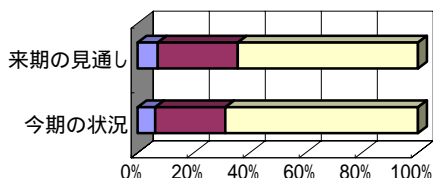
3. 産業別状況

1. 建設業(回答16社)

・完成工事額

	今期の状況	来期の見通し
増加	6	7
不変	25	29
減少	69	64

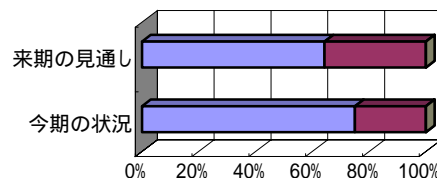
■増加 ■不変 □減少



・材料仕入単価

	今期の状況	来期の見通し
上昇	75	64
不変	25	36
低下	0	0

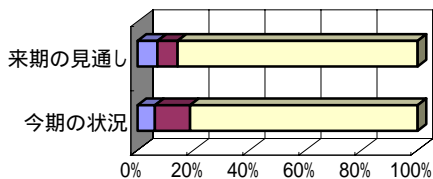
■上昇 ■不変 □低下



・経常利益

	今期の状況	来期の見通し
好転	6	7
不変	13	7
悪化	81	86

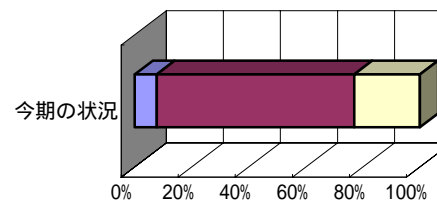
■好転 ■不変 □悪化



・引き合い

	今期の状況
増加	8
不変	69
減少	23

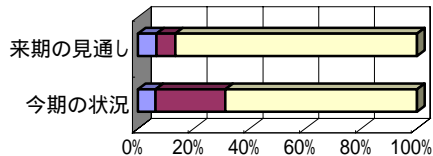
■増加 ■不変 □減少



・業況(自社)

	今期の状況	来期の見通し
好転	6	7
不変	25	7
悪化	69	87

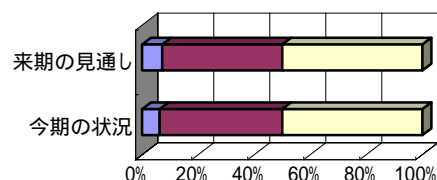
■好転 ■不変 □悪化



・資金繰り

	今期の状況	来期の見通し
好転	6	7
不変	44	43
悪化	50	50

■好転 ■不変 □悪化



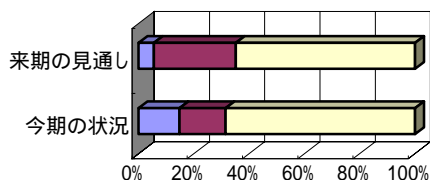
(注) 今期の状況 = 前年同期(平成19年7~9月)と比べた今期(平成20年7~9月)の状況
 来期の見通し = 前年同期(平成19年10~12月)と比べた来期(平成20年10~12月)の見通し

2. 製造業(回答54社)

・売上高

	今期の状況	来期の見通し
増加	15	6
不変	17	30
減少	69	65

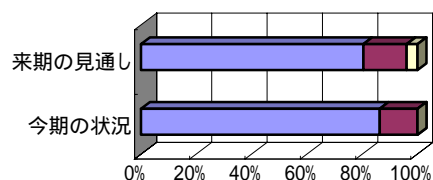
■増加 ■不変 □減少



・原材料仕入単価

	今期の状況	来期の見通し
上昇	86	80
不変	14	16
低下	0	4

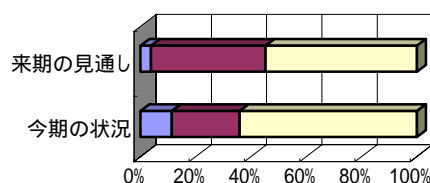
■上昇 ■不変 □低下



・経常利益

	今期の状況	来期の見通し
好転	11	4
不変	25	42
悪化	64	55

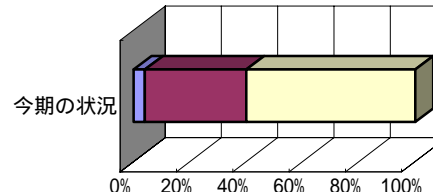
■好転 ■不変 □悪化



・引き合い

	今期の状況
増加	4
不変	36
減少	60

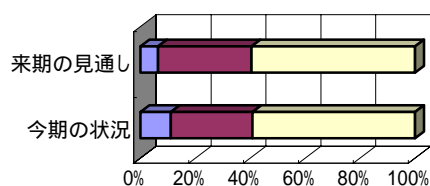
■増加 ■不変 □減少



・業況(自社)

	今期の状況	来期の見通し
好転	11	6
不変	30	34
悪化	59	60

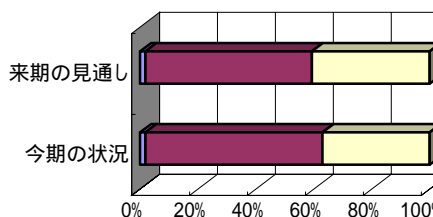
■好転 ■不変 □悪化



・資金繰り

	今期の状況	来期の見通し
好転	2	2
不変	61	57
悪化	37	41

■好転 ■不変 □悪化



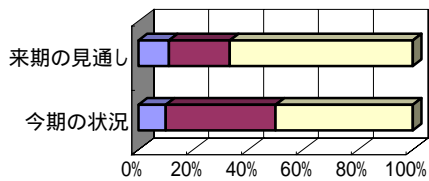
(注) 今期の状況 = 前年同期(平成19年7~9月)と比べた今期(平成20年7~9月)の状況
 来期の見通し = 前年同期(平成19年10~12月)と比べた来期(平成20年10~12月)の見通し

3. 卸売業(回答10社)

・売上

	今期の状況	来期の見通し
増加	10	11
不変	40	22
減少	50	67

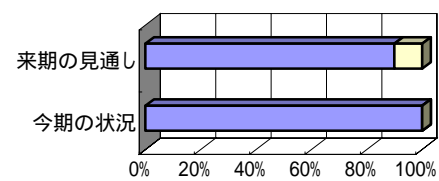
■増加 ■不変 □減少



・商品仕入単価

	今期の状況	来期の見通し
上昇	100	90
不変	0	0
低下	0	10

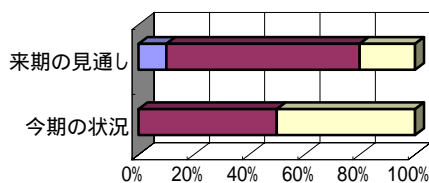
■上昇 ■不変 □低下



・経常利益

	今期の状況	来期の見通し
好転	0	10
不変	50	70
悪化	50	20

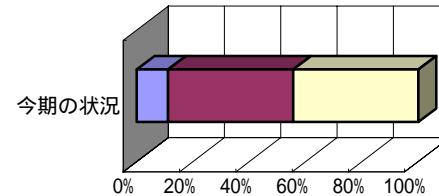
■好転 ■不変 □悪化



・引き合い

	今期の状況
増加	11
不変	44
減少	44

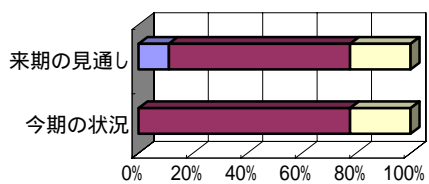
■増加 ■不変 □減少



・業況(自社)

	今期の状況	来期の見通し
好転	0	11
不変	78	67
悪化	22	22

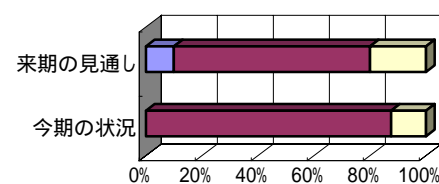
■好転 ■不変 □悪化



・資金繰り

	今期の状況	来期の見通し
好転	0	10
不変	88	70
悪化	13	20

■好転 ■不変 □悪化



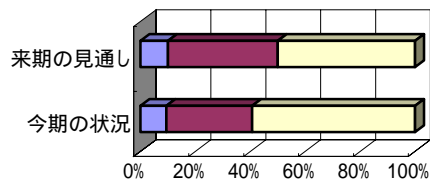
(注) 今期の状況 = 前年同期(平成19年7~9月)と比べた今期(平成20年7~9月)の状況
 来期の見通し = 前年同期(平成19年10~12月)と比べた来期(平成20年10~12月)の見通し

4. 小売業(回答32社)

・売上高

	今期の状況	来期の見通し
増加	9	10
不変	31	40
減少	59	50

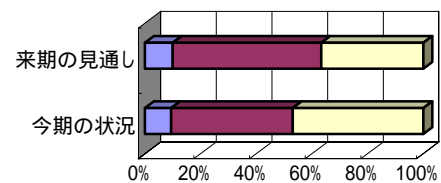
■増加 ■不変 □減少



・客単価

	今期の状況	来期の見通し
上昇	9	10
不変	44	53
低下	47	37

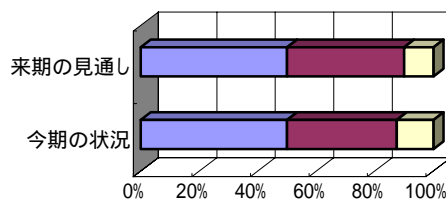
■上昇 ■不変 □低下



・商品仕入単価

	今期の状況	来期の見通し
上昇	50	50
不変	38	40
低下	13	10

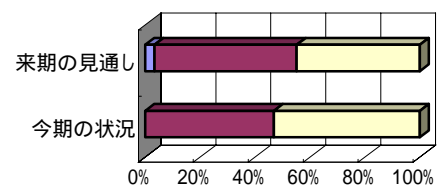
■上昇 ■不変 □低下



・経常利益

	今期の状況	来期の見通し
好転	0	3
不変	47	52
減少	53	45

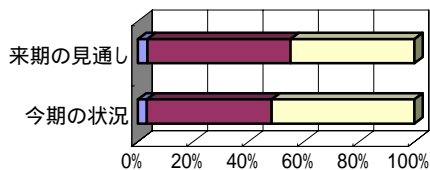
■好転 ■不変 □減少



・業況(自社)

	今期の状況	来期の見通し
好転	3	3
不変	45	52
悪化	52	45

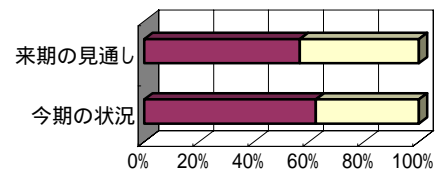
■好転 ■不変 □悪化



・資金繰り

	今期の状況	来期の見通し
好転	0	0
不変	63	57
悪化	38	43

■好転 ■不変 □悪化



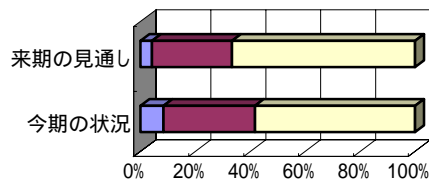
(注) 今期の状況 = 前年同期(平成19年7~9月)と比べた今期(平成20年7~9月)の状況
 来期の見通し = 前年同期(平成19年10~12月)と比べた来期(平成20年10~12月)の見通し

5. サービス業(回答24社)

・売上

	今期の状況	来期の見通し
増加	8	4
不変	33	29
減少	58	67

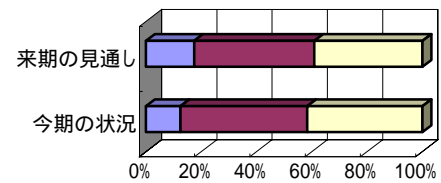
■増加 ■不変 □減少



・客単価

	今期の状況	来期の見通し
上昇	13	17
不変	46	43
低下	42	39

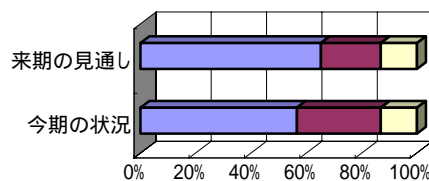
■上昇 ■不変 □低下



・仕入単価(材料等)

	今期の状況	来期の見通し
上昇	57	65
不変	30	22
低下	13	13

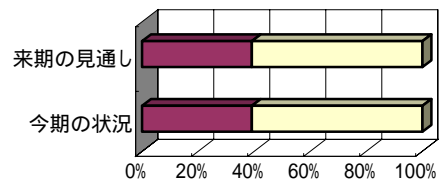
■上昇 ■不変 □低下



・経常利益

	今期の状況	来期の見通し
好転	0	0
不変	39	39
減少	61	61

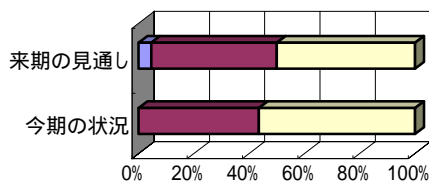
■好転 ■不変 □減少



・業況(自社)

	今期の状況	来期の見通し
好転	0	5
不変	43	45
悪化	57	50

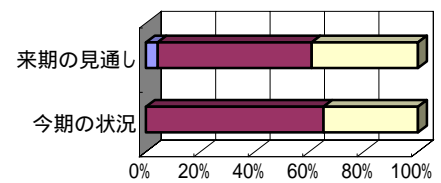
■好転 ■不変 □悪化



・資金繰り

	今期の状況	来期の見通し
好転	0	4
不変	65	57
悪化	35	39

■好転 ■不変 □悪化



(注) 今期の状況 = 前年同期(平成19年7~9月)と比べた今期(平成20年7~9月)の状況
 来期の見通し = 前年同期(平成19年10~12月)と比べた来期(平成20年10~12月)の見通し