

2. 調査項目別状況

調査対象業種

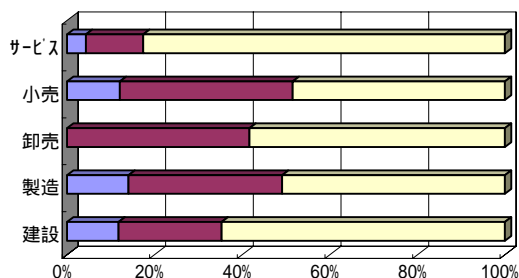
業 種	対象数	回答数	回答率
	件	件	%
建設業	25	17	68.0
製造業	80	57	71.3
卸売業	14	12	85.7
小売業	44	33	75.0
サービス業	37	23	62.2
合 計	200	142	71.0

1. 売上の動向

・今期の状況

	建設	製造	卸売	小売	サービス
好転・増加	12	14	0	12	4
不 変	24	35	42	39	13
悪化・減少	65	51	58	48	83

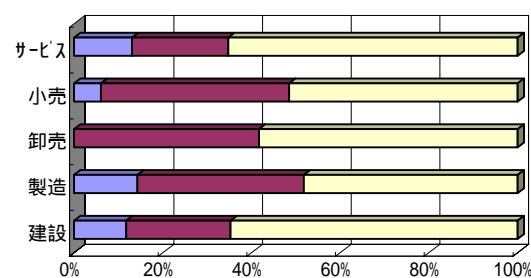
■好転・増加 ■不変 □悪化・減少



・来期の見通し

	建設	製造	卸売	小売	サービス
好転・増加	12	14	0	6	13
不 変	24	38	42	42	22
悪化・減少	65	48	58	52	65

■好転・増加 ■不変 □悪化・減少

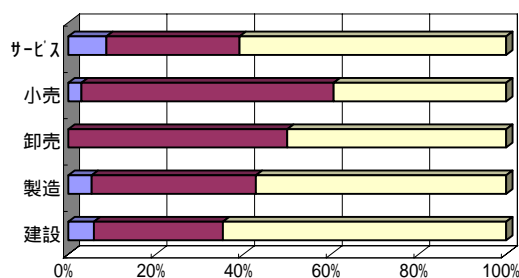


2. 採算の動向

・今期の状況

	建設	製造	卸売	小売	サービス
好転・増加	6	5	0	3	9
不 変	29	38	50	58	30
悪化・減少	65	57	50	39	61

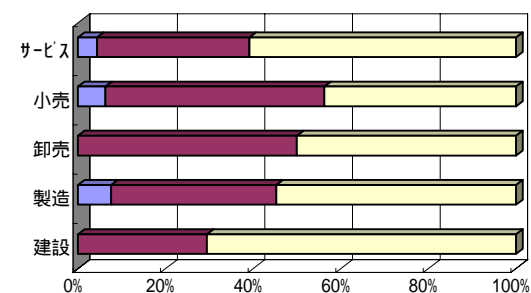
■好転・増加 ■不変 □悪化・減少



・来期の見通し

	建設	製造	卸売	小売	サービス
好転・増加	0	8	0	6	4
不 変	29	38	50	50	35
悪化・減少	71	55	50	44	61

■好転・増加 ■不変 □悪化・減少



(注) 今期の状況 = 前年同期(平成19年4～6月)と比べた今期(平成20年4～6月)の状況

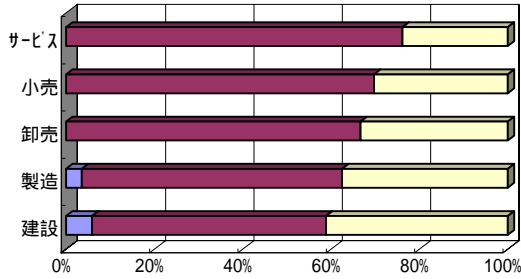
来期の見通し = 前年同期(平成19年7～9月)と比べた来期(平成20年7～9月)の見通し

3. 資金繰りの動向

・今期の状況

	建設	製造	卸売	小売	サービス
好転・増加	6	4	0	0	0
不変	53	59	67	70	76
悪化・減少	41	38	33	30	24

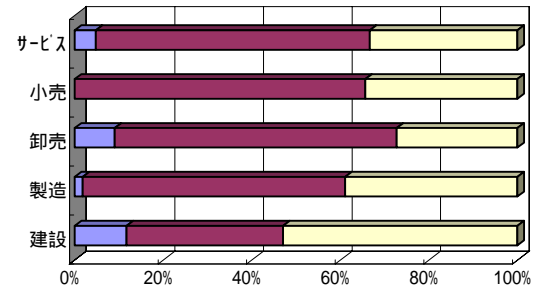
■好転・増加 ■不変 □悪化・減少



・来期の見通し

	建設	製造	卸売	小売	サービス
好転・増加	12	2	8	0	5
不変	35	59	58	66	62
悪化・減少	53	39	25	34	33

■好転・増加 ■不変 □悪化・減少

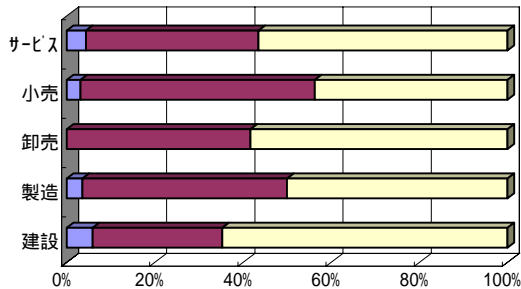


4. 業況(自社)の動向

・今期の状況

	建設	製造	卸売	小売	サービス
好転・増加	6	4	0	3	4
不変	29	46	42	53	39
悪化・減少	65	50	58	44	57

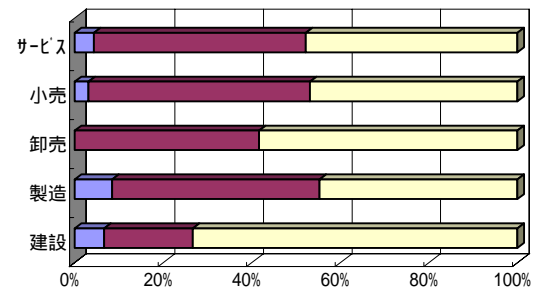
■好転・増加 ■不変 □悪化・減少



・来期の見通し

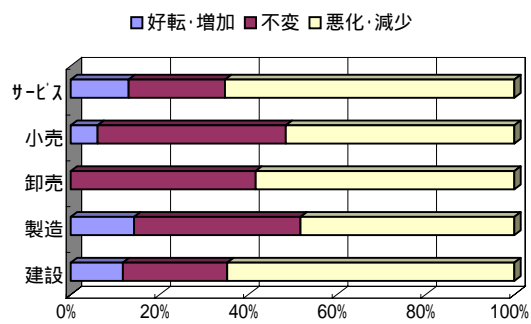
	建設	製造	卸売	小売	サービス
好転・増加	7	9	0	3	4
不変	20	47	42	50	48
悪化・減少	73	45	58	47	48

■好転・増加 ■不変 □悪化・減少



(注) 今期の状況 = 前年同期(平成19年1~3月)と比べた今期(平成20年1~3月)の状況

来期の見通し = 前年同期(平成19年4~6月)と比べた来期(平成20年4~6月)の見通し



|

|