

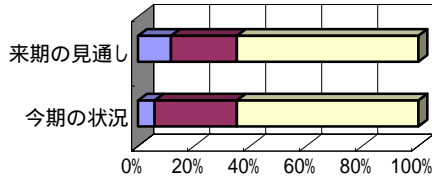
3. 産業別状況

1. 建設業(回答17社)

・完成工事額

	今期の状況	来期の見通し
増加	6	12
不変	29	24
減少	65	65

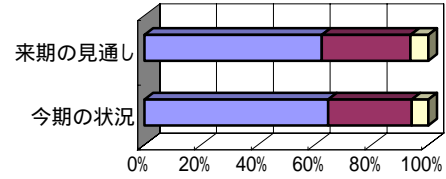
■増加 ■不変 □減少



・材料仕入単価

	今期の状況	来期の見通し
上昇	65	63
不変	29	31
低下	6	6

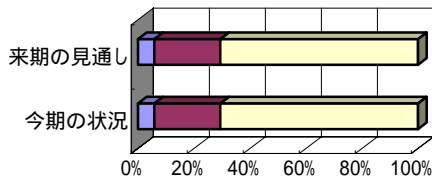
■上昇 ■不変 □低下



・経常利益

	今期の状況	来期の見通し
好転	6	6
不変	24	24
悪化	71	71

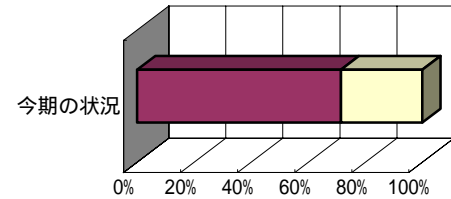
■好転 ■不変 □悪化



・引き合い

	今期の状況
増加	0
不変	71
減少	29

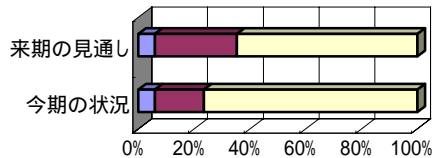
■増加 ■不変 □減少



・業況(自社)

	今期の状況	来期の見通し
好転	6	6
不変	18	29
悪化	76	65

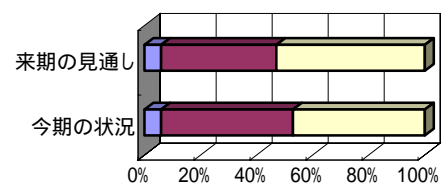
■好転 ■不変 □悪化



・資金繰り

	今期の状況	来期の見通し
好転	6	6
不変	47	41
悪化	47	53

■好転 ■不変 □悪化



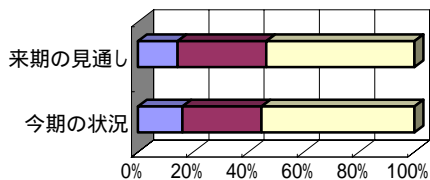
(注) 今期の状況 = 前年同期(平成19年1~3月)と比べた今期(平成20年1~3月)の状況
 来期の見通し = 前年同期(平成19年4~6月)と比べた来期(平成20年4~6月)の見通し

2. 製造業(回答56社)

・売上高

	今期の状況	来期の見通し
増加	16	14
不変	28	32
減少	54	54

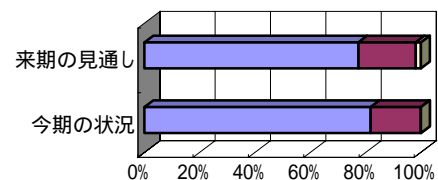
■増加 ■不変 □減少



・原材料仕入単価

	今期の状況	来期の見通し
上昇	82	77
不変	18	21
低下	0	2

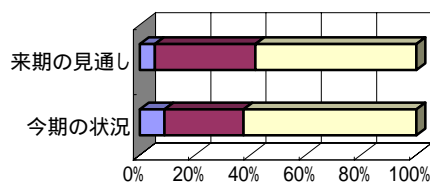
■上昇 ■不変 □低下



・経常利益

	今期の状況	来期の見通し
好転	9	5
不変	29	36
悪化	63	58

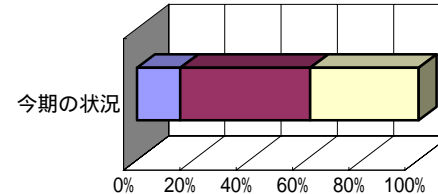
■好転 ■不変 □悪化



・引き合い

	今期の状況
増加	15
不変	46
減少	38

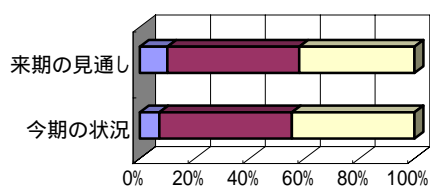
■増加 ■不変 □減少



・業況(自社)

	今期の状況	来期の見通し
好転	7	10
不変	48	48
悪化	45	42

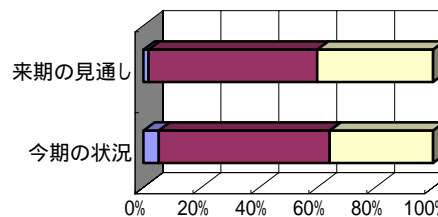
■好転 ■不変 □悪化



・資金繰り

	今期の状況	来期の見通し
好転	5	2
不変	59	58
悪化	36	40

■好転 ■不変 □悪化



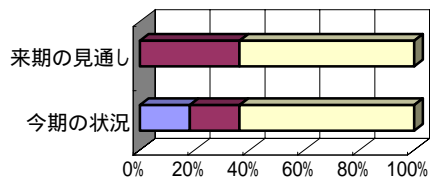
(注) 今期の状況 = 前年同期(平成19年1~3月)と比べた今期(平成20年1~3月)の状況
 来期の見通し = 前年同期(平成19年4~6月)と比べた来期(平成20年4~6月)の見通し

3. 卸売業(回答11社)

・売上

	今期の状況	来期の見通し
増加	18	0
不変	18	36
減少	64	64

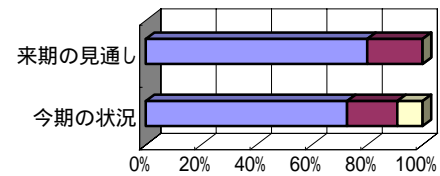
■増加 ■不変 □減少



・商品仕入単価

	今期の状況	来期の見通し
上昇	73	80
不変	18	20
低下	9	0

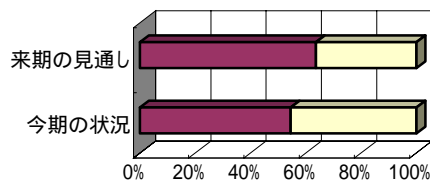
■上昇 ■不変 □低下



・経常利益

	今期の状況	来期の見通し
好転	0	0
不変	55	64
悪化	45	36

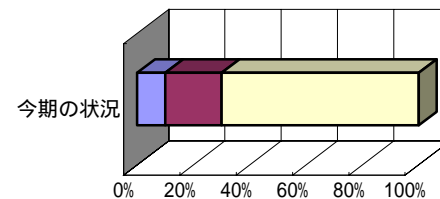
■好転 ■不変 □悪化



・引き合い

	今期の状況
増加	10
不変	20
減少	70

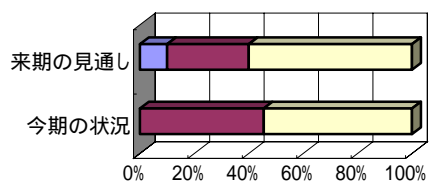
■増加 ■不変 □減少



・業況(自社)

	今期の状況	来期の見通し
好転	0	10
不変	45	30
悪化	55	60

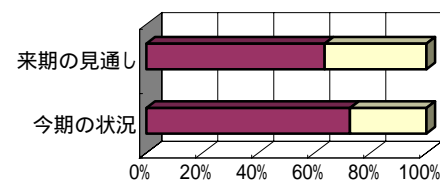
■好転 ■不変 □悪化



・資金繰り

	今期の状況	来期の見通し
好転	0	0
不変	73	64
悪化	27	36

■好転 ■不変 □悪化



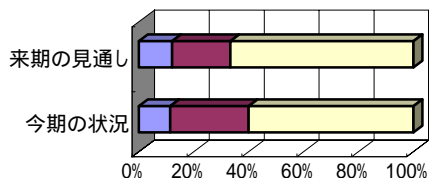
(注) 今期の状況 = 前年同期(平成19年1~3月)と比べた今期(平成20年1~3月)の状況
 来期の見通し = 前年同期(平成19年4~6月)と比べた来期(平成20年4~6月)の見通し

4. 小売業(回答35社)

・売上高

	今期の状況	来期の見通し
増加	11	12
不変	29	21
減少	60	67

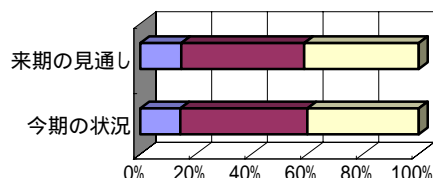
■増加 ■不変 □減少



・客単価

	今期の状況	来期の見通し
上昇	14	15
不変	46	44
低下	40	41

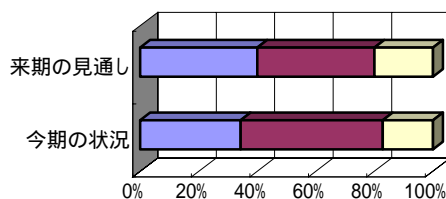
■上昇 ■不変 □低下



・商品仕入単価

	今期の状況	来期の見通し
上昇	34	40
不変	49	40
低下	17	20

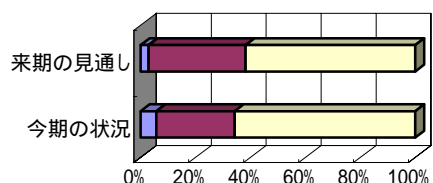
■上昇 ■不変 □低下



・経常利益

	今期の状況	来期の見通し
好転	6	3
不変	29	35
減少	66	62

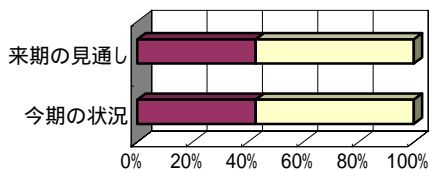
■好転 ■不変 □減少



・業況(自社)

	今期の状況	来期の見通し
好転	0	0
不変	43	43
悪化	57	57

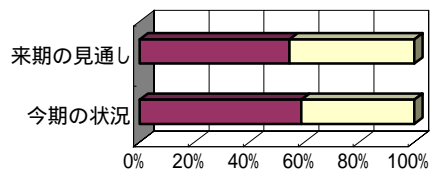
■好転 ■不変 □悪化



・資金繰り

	今期の状況	来期の見通し
好転	0	0
不変	59	55
悪化	41	45

■好転 ■不変 □悪化



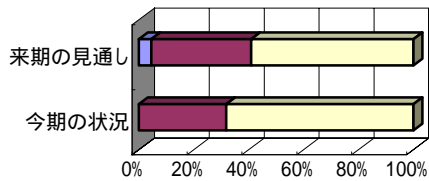
(注) 今期の状況 = 前年同期(平成19年1~3月)と比べた今期(平成20年1~3月)の状況
 来期の見通し = 前年同期(平成19年4~6月)と比べた来期(平成20年4~6月)の見通し

5. サービス業(回答22社)

・売上

	今期の状況	来期の見通し
増加	0	5
不変	32	36
減少	68	59

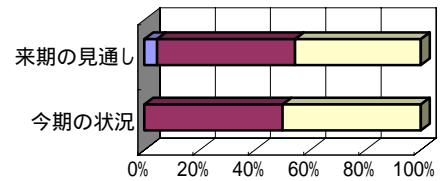
■増加 ■不変 □減少



・客単価

	今期の状況	来期の見通し
上昇	0	5
不変	50	50
低下	50	45

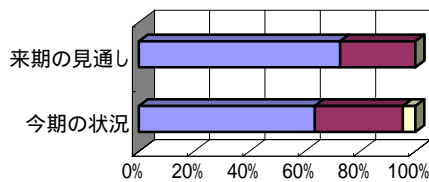
■上昇 ■不変 □低下



・仕入単価(材料等)

	今期の状況	来期の見通し
上昇	64	73
不変	32	27
低下	5	0

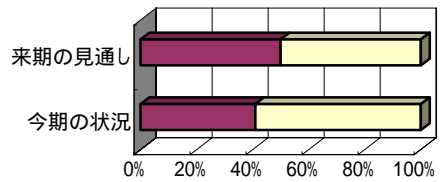
■上昇 ■不変 □低下



・経常利益

	今期の状況	来期の見通し
好転	0	0
不変	41	50
減少	59	50

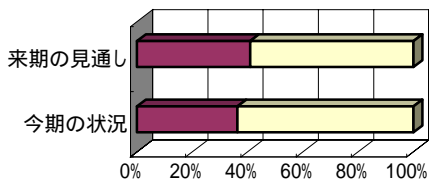
■好転 ■不変 □減少



・業況(自社)

	今期の状況	来期の見通し
好転	0	0
不変	36	41
悪化	64	59

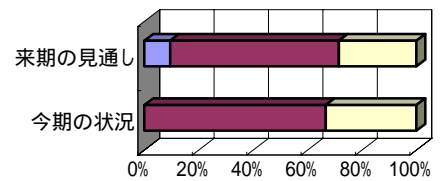
■好転 ■不変 □悪化



・資金繰り

	今期の状況	来期の見通し
好転	0	10
不変	67	62
悪化	33	29

■好転 ■不変 □悪化



(注) 今期の状況 = 前年同期(平成19年1~3月)と比べた今期(平成20年1~3月)の状況
 来期の見通し = 前年同期(平成19年4~6月)と比べた来期(平成20年4~6月)の見通し