

2. 調査項目別状況

調査対象業種

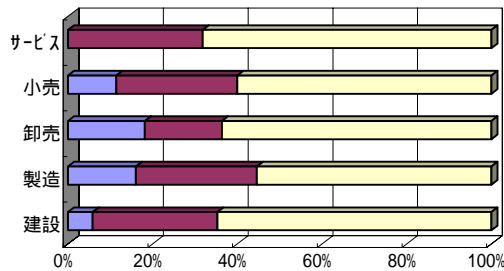
業 種	対象数	回答数	回答率
	件	件	%
建設業	25	17	68.0
製造業	80	56	70.0
卸売業	14	11	78.6
小売業	44	35	79.5
サービス業	37	22	59.5
合 計	200	141	70.5

1. 売上の動向

・今期の状況

	建設	製造	卸売	小売	サービス
好転・増加	6	16	18	11	0
不 変	29	28	18	29	32
悪化・減少	65	54	64	60	68

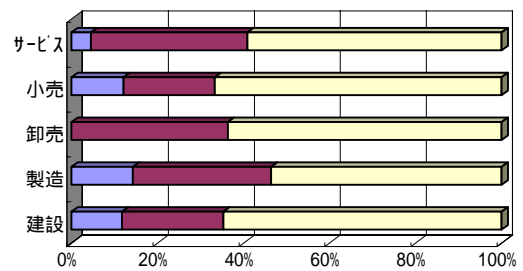
■好転・増加 ■不変 □悪化・減少



・来期の見通し

	建設	製造	卸売	小売	サービス
好転・増加	12	14	0	12	5
不 変	24	32	36	21	36
悪化・減少	65	54	64	67	59

■好転・増加 ■不変 □悪化・減少

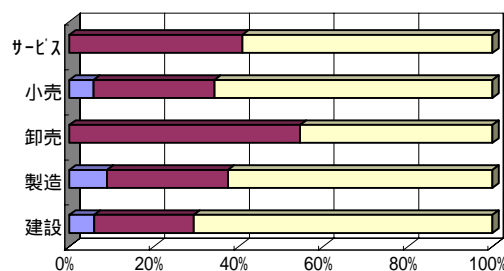


2. 採算の動向

・今期の状況

	建設	製造	卸売	小売	サービス
好転・増加	6	9	0	6	0
不 変	24	29	55	29	41
悪化・減少	71	63	45	66	59

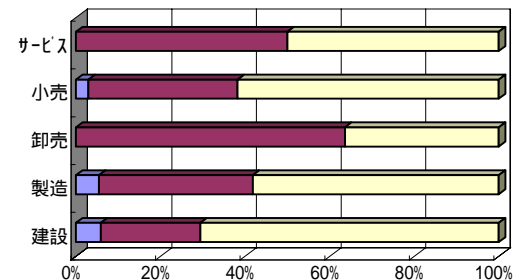
■好転・増加 ■不変 □悪化・減少



・来期の見通し

	建設	製造	卸売	小売	サービス
好転・増加	6	5	0	3	0
不 変	24	36	64	35	50
悪化・減少	71	58	36	62	50

■好転・増加 ■不変 □悪化・減少



(注) 今期の状況 = 前年同期(平成19年1~3月)と比べた今期(平成20年1~3月)の状況

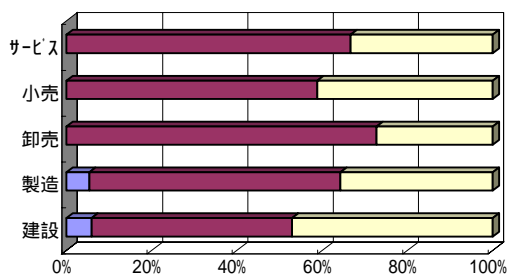
来期の見通し = 前年同期(平成19年4~6月)と比べた来期(平成20年4~6月)の見通し

3. 資金繰りの動向

・今期の状況

	建設	製造	卸売	小売	サービス
好転・増加	6	5	0	0	0
不変	47	59	73	59	67
悪化・減少	47	36	27	41	33

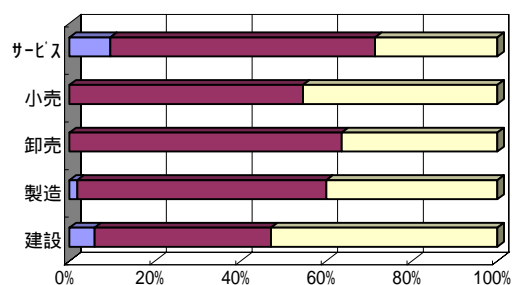
■好転・増加 ■不変 □悪化・減少



・来期の見通し

	建設	製造	卸売	小売	サービス
好転・増加	6	2	0	0	10
不変	41	58	64	55	62
悪化・減少	53	40	36	45	29

■好転・増加 ■不変 □悪化・減少

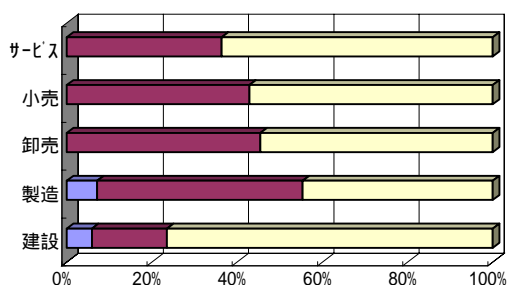


4. 業況(自社)の動向

・今期の状況

	建設	製造	卸売	小売	サービス
好転・増加	6	7	0	0	0
不変	18	48	45	43	36
悪化・減少	76	45	55	57	64

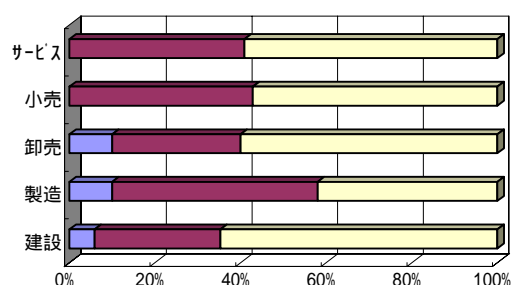
■好転・増加 ■不変 □悪化・減少



・来期の見通し

	建設	製造	卸売	小売	サービス
好転・増加	6	10	10	0	0
不変	29	48	30	43	41
悪化・減少	65	42	60	57	59

■好転・増加 ■不変 □悪化・減少



(注)今期の状況 = 前年同期(平成19年1~3月)と比べた今期(平成20年1~3月)の状況

来期の見通し = 前年同期(平成19年4~6月)と比べた来期(平成20年4~6月)の見通し