

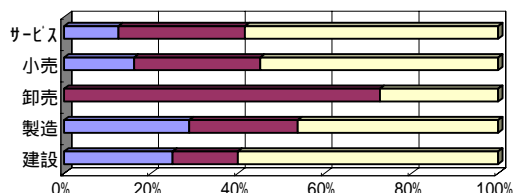
2. 調査項目別状況

1. 売上の動向

・今期の状況

	建設	製造	卸売	小売	サービス
好転・増加	25	29	0	16	13
不変	15	25	73	29	29
悪化・減少	60	46	27	55	58

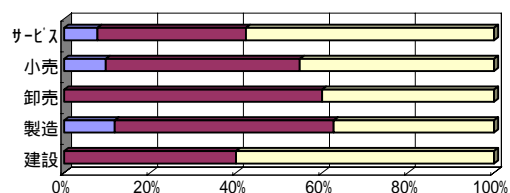
■好転・増加 ■不変 □悪化・減少



・来期の見通し

	建設	製造	卸売	小売	サービス
好転・増加	0	12	0	10	8
不変	40	51	60	45	35
悪化・減少	60	37	40	45	58

■好転・増加 ■不変 □悪化・減少

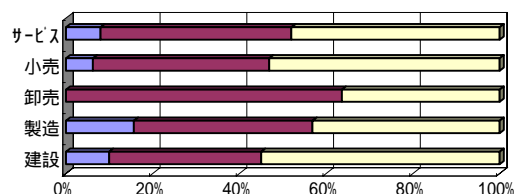


2. 採算の動向

・今期の状況

	建設	製造	卸売	小売	サービス
好転・増加	10	16	0	6	8
不変	35	41	64	41	44
悪化・減少	55	43	36	53	48

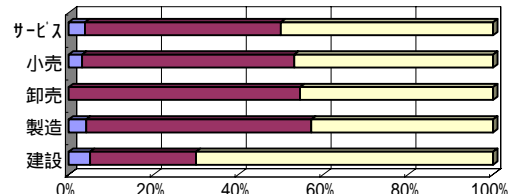
■好転・増加 ■不変 □悪化・減少



・来期の見通し

	建設	製造	卸売	小売	サービス
好転・増加	5	4	0	3	4
不変	25	53	55	50	46
悪化・減少	70	43	45	47	50

■好転・増加 ■不変 □悪化・減少

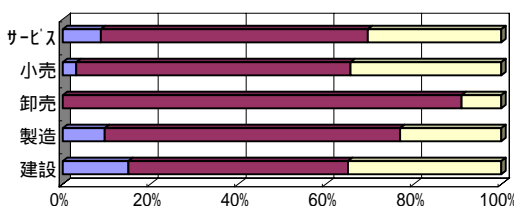


3. 資金繰りの動向

・今期の状況

	建設	製造	卸売	小売	サービス
好転・増加	15	10	0	3	9
不変	50	67	91	63	61
悪化・減少	35	23	9	34	30

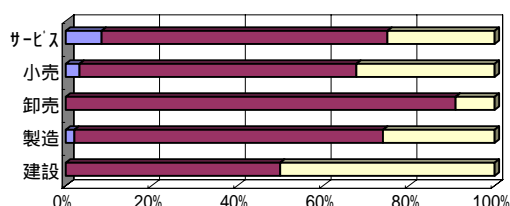
■好転・増加 ■不変 □悪化・減少



・来期の見通し

	建設	製造	卸売	小売	サービス
好転・増加	0	2	0	3	8
不変	50	72	91	65	67
悪化・減少	50	26	9	32	25

■好転・増加 ■不変 □悪化・減少

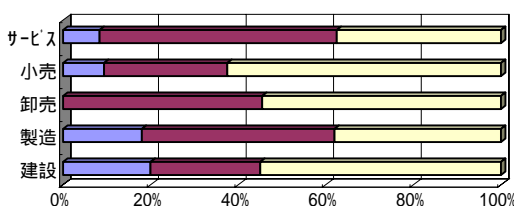


4. 業況(自社)の動向

・今期の状況

	建設	製造	卸売	小売	サービス
好転・増加	20	18	0	9	8
不変	25	44	45	28	54
悪化・減少	55	38	55	63	38

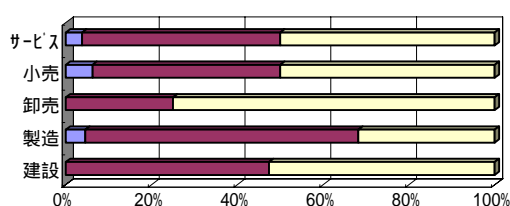
■好転・増加 ■不変 □悪化・減少



・来期の見通し

	建設	製造	卸売	小売	サービス
好転・増加	0	5	0	6	4
不変	47	64	25	44	46
悪化・減少	53	32	75	50	50

■好転・増加 ■不変 □悪化・減少



(注) 今期の状況 = 前年同期(平成18年10~12月)と比べた今期(平成19年10~12月)の状況
 来期の見通し = 前年同期(平成19年1~3月)と比べた来期(平成20年1~3月)の見通し