

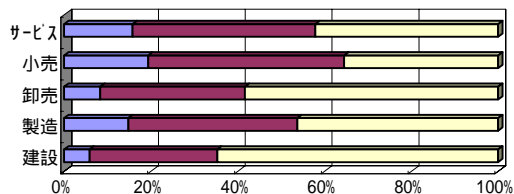
## 2. 調査項目別状況

### 1. 売上の動向

・今期の状況

	建設	製造	卸売	小売	サービス
好転・増加	6	15	8	19	16
不変	29	38	33	45	42
悪化・減少	65	45	58	35	42

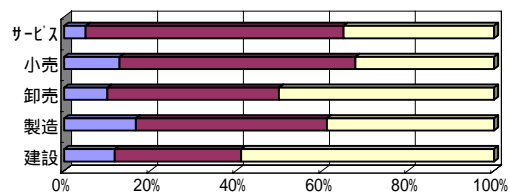
■好転・増加 ■不変 □悪化・減少



・来期の見通し

	建設	製造	卸売	小売	サービス
好転・増加	12	17	10	13	5
不変	29	44	40	55	60
悪化・減少	59	39	50	32	35

■好転・増加 ■不変 □悪化・減少

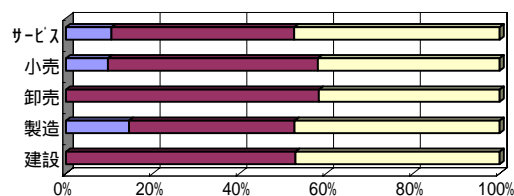


### 2. 採算の動向

・今期の状況

	建設	製造	卸売	小売	サービス
好転・増加	0	15	0	10	11
不変	53	38	58	48	42
悪化・減少	47	47	42	42	47

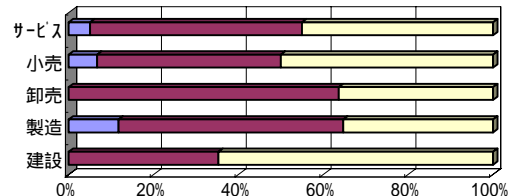
■好転・増加 ■不変 □悪化・減少



・来期の見通し

	建設	製造	卸売	小売	サービス
好転・増加	0	12	0	7	5
不変	35	53	64	43	50
悪化・減少	65	35	36	50	45

■好転・増加 ■不変 □悪化・減少

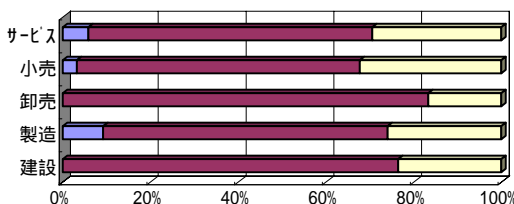


### 3. 資金繰りの動向

・今期の状況

	建設	製造	卸売	小売	サービス
好転・増加	0	9	0	3	6
不変	76	65	83	65	65
悪化・減少	24	26	17	32	29

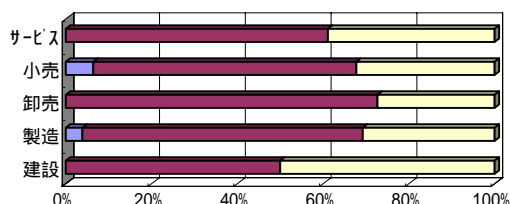
■好転・増加 ■不変 □悪化・減少



・来期の見通し

	建設	製造	卸売	小売	サービス
好転・増加	0	4	0	6	0
不変	50	65	73	61	61
悪化・減少	50	31	27	32	39

■好転・増加 ■不変 □悪化・減少

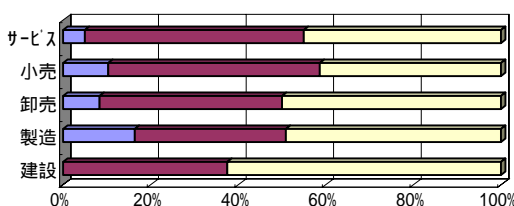


### 4. 業況(自社)の動向

・今期の状況

	建設	製造	卸売	小売	サービス
好転・増加	0	16	8	10	5
不変	38	35	42	48	50
悪化・減少	63	49	50	41	45

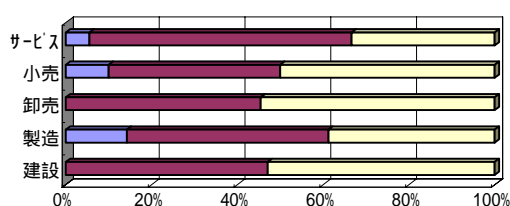
■好転・増加 ■不変 □悪化・減少



・来期の見通し

	建設	製造	卸売	小売	サービス
好転・増加	0	14	0	10	6
不変	47	47	45	40	61
悪化・減少	53	39	55	50	33

■好転・増加 ■不変 □悪化・減少



(注) 今期の状況 = 前年同期(平成18年4~6月)と比べた今期(平成19年4~6月)の状況

来期の見通し = 前年同期(平成18年4~6月)と比べた来期(平成19年4~6月)の見通し