

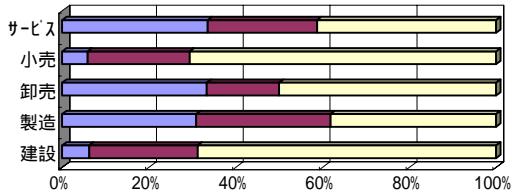
2. 調査項目別状況

1. 売上の動向

・今期の状況

	建設	製造	卸売	小売	サービス
好転・増加	6	31	33	6	33
不変	25	31	17	24	25
悪化・減少	69	38	50	71	41

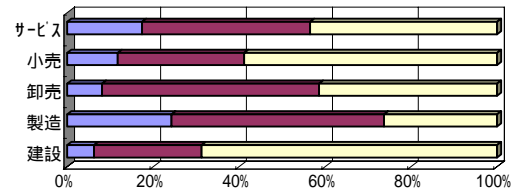
■好転・増加 ■不変 □悪化・減少



・来期の見通し

	建設	製造	卸売	小売	サービス
好転・増加	6	24	8	12	17
不変	25	49	50	29	39
悪化・減少	69	26	41	59	43

■好転・増加 ■不変 □悪化・減少

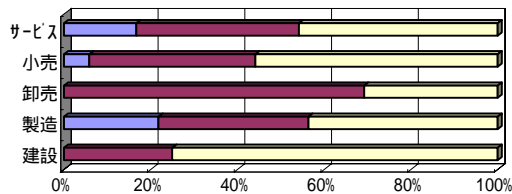


2. 採算の動向

・今期の状況

	建設	製造	卸売	小売	サービス
好転・増加	0	22	0	6	17
不変	25	35	69	38	38
悪化・減少	75	44	31	56	46

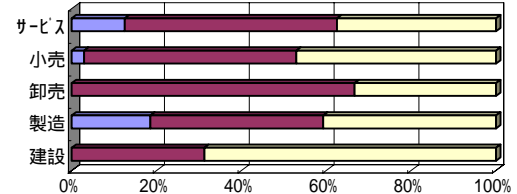
■好転・増加 ■不変 □悪化・減少



・来期の見通し

	建設	製造	卸売	小売	サービス
好転・増加	0	19	0	3	13
不変	31	41	67	50	50
悪化・減少	69	41	33	47	38

■好転・増加 ■不変 □悪化・減少

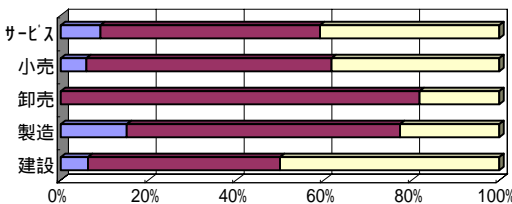


3. 資金繰りの動向

・今期の状況

	建設	製造	卸売	小売	サービス
好転・増加	6	15	0	6	9
不変	44	62	82	56	50
悪化・減少	50	23	18	38	41

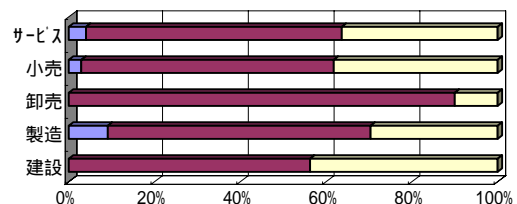
■好転・増加 ■不変 □悪化・減少



・来期の見通し

	建設	製造	卸売	小売	サービス
好転・増加	0	9	0	3	4
不変	56	61	90	59	59
悪化・減少	44	29	10	38	36

■好転・増加 ■不変 □悪化・減少

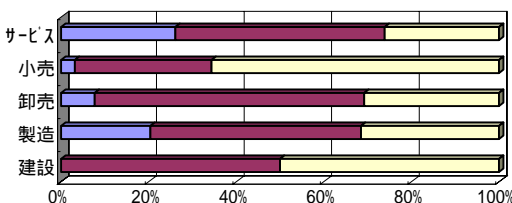


4. 業況(自社)の動向

・今期の状況

	建設	製造	卸売	小売	サービス
好転・増加	0	20	8	3	26
不変	50	48	62	31	48
悪化・減少	50	31	31	66	26

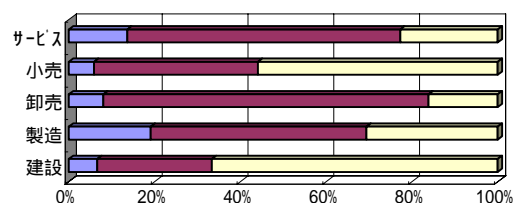
■好転・増加 ■不変 □悪化・減少



・来期の見通し

	建設	製造	卸売	小売	サービス
好転・増加	7	19	8	6	14
不変	27	50	75	38	64
悪化・減少	67	30	16	56	23

■好転・増加 ■不変 □悪化・減少



(注) 今期の状況 = 前年同期(平成17年7~9月)と比べた今期(平成18年7~9月)の状況

来期の見通し = 前年同期(平成17年10~12月)と比べた来期(平成18年10~12月)の見通し