

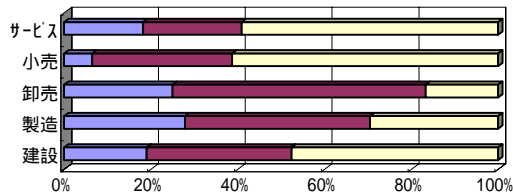
## 2. 調査項目別状況

### 1. 売上の動向

・今期の状況

	建設	製造	卸売	小売	サービス
好転・増加	19	28	25	6	18
不変	33	43	58	32	23
悪化・減少	48	30	17	61	59

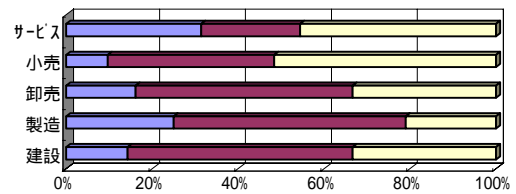
■好転・増加 ■不変 □悪化・減少



・来期の見通し

	建設	製造	卸売	小売	サービス
好転・増加	14	25	16	10	31
不変	52	54	50	39	23
悪化・減少	33	21	33	52	45

■好転・増加 ■不変 □悪化・減少

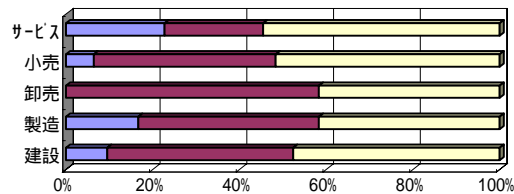


### 2. 採算の動向

・今期の状況

	建設	製造	卸売	小売	サービス
好転・増加	10	17	0	6	23
不変	43	42	58	42	23
悪化・減少	48	42	42	52	55

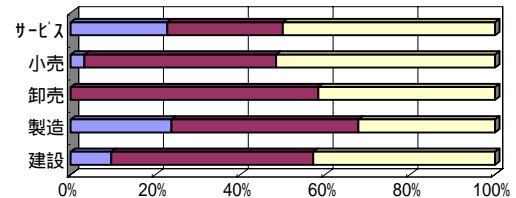
■好転・増加 ■不変 □悪化・減少



・来期の見通し

	建設	製造	卸売	小売	サービス
好転・増加	10	24	0	3	23
不変	48	44	58	45	27
悪化・減少	43	32	42	52	50

■好転・増加 ■不変 □悪化・減少

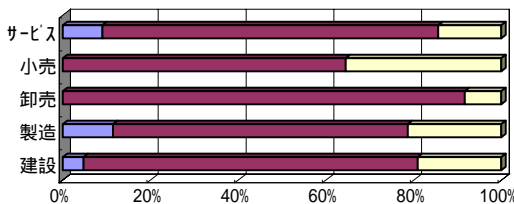


### 3. 資金繰りの動向

・今期の状況

	建設	製造	卸売	小売	サービス
好転・増加	5	11	0	0	9
不変	76	67	92	65	76
悪化・減少	19	21	8	35	14

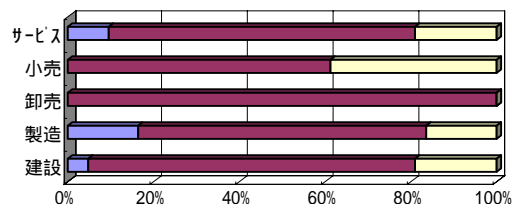
■好転・増加 ■不変 □悪化・減少



・来期の見通し

	建設	製造	卸売	小売	サービス
好転・増加	5	16	0	0	10
不変	76	67	100	61	71
悪化・減少	19	16	0	39	19

■好転・増加 ■不変 □悪化・減少

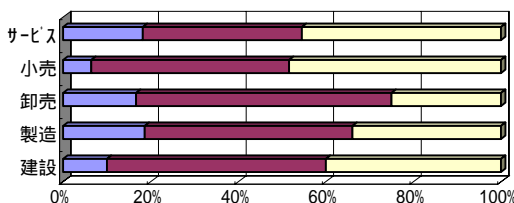


### 4. 業況(自社)の動向

・今期の状況

	建設	製造	卸売	小売	サービス
好転・増加	10	19	17	6	18
不変	50	47	58	45	36
悪化・減少	40	34	25	48	45

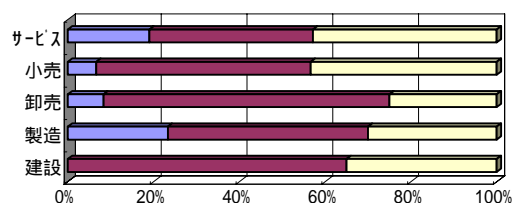
■好転・増加 ■不変 □悪化・減少



・来期の見通し

	建設	製造	卸売	小売	サービス
好転・増加	0	23	8	7	19
不変	65	47	67	50	38
悪化・減少	35	30	25	43	43

■好転・増加 ■不変 □悪化・減少



(注) 今期の状況 = 前年同期(平成17年4~6月)と比べた今期(平成18年4~6月)の状況  
 来期の見通し = 前年同期(平成17年7~9月)と比べた来期(平成18年7~9月)の見通し