

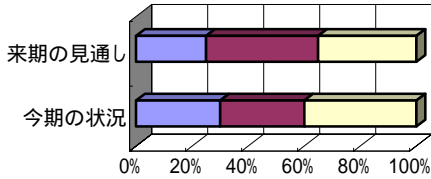
3. 産業別状況

1. 建設業

・完成工事額

	今期の状況	来期の見通し
増加	30	25
不変	30	40
減少	40	35

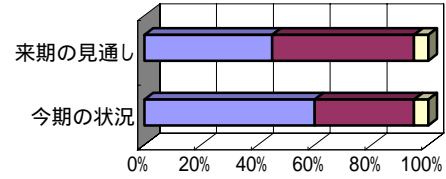
■増加 ■不変 □減少



・材料仕入単価

	今期の状況	来期の見通し
上昇	60	45
不変	35	50
低下	5	5

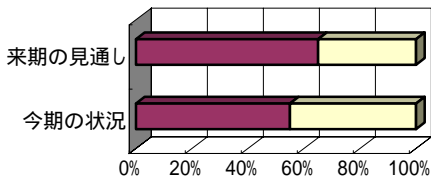
■上昇 ■不変 □低下



・経常利益

	今期の状況	来期の見通し
好転	0	0
不変	55	65
悪化	45	35

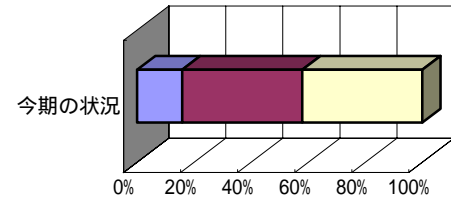
■好転 ■不変 □悪化



・引き合い

	今期の状況
増加	16
不変	42
減少	42

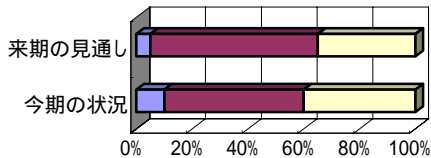
■増加 ■不変 □減少



・業況(自社)

	今期の状況	来期の見通し
好転	10	5
不変	50	60
悪化	40	35

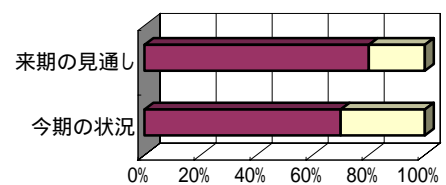
■好転 ■不変 □悪化



・資金繰り

	今期の状況	来期の見通し
好転	0	0
不変	70	80
悪化	30	20

■好転 ■不変 □悪化



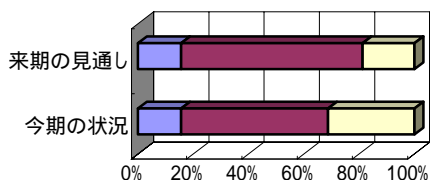
(注) 今期の状況 = 前年同期(平成17年1~3月)と比べた今期(平成18年1~3月)の状況
 来期の見通し = 前年同期(平成18年4~6月)と比べた来期(平成19年4~6月)の見通し

2. 製造業

・売上高

	今期の状況	来期の見通し
増加	16	16
不変	53	66
減少	31	19

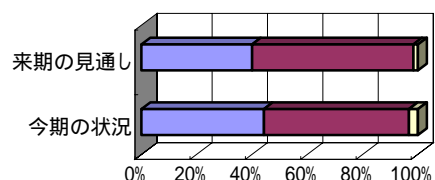
■増加 ■不変 □減少



・原材料仕入単価

	今期の状況	来期の見通し
上昇	44	40
不変	52	58
低下	3	2

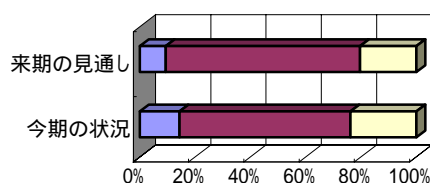
■上昇 ■不変 □低下



・経常利益

	今期の状況	来期の見通し
好転	14	9
不変	61	70
悪化	23	20

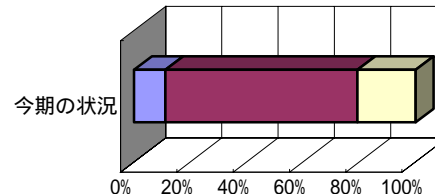
■好転 ■不変 □悪化



・引き合い

	今期の状況
増加	11
不変	68
減少	21

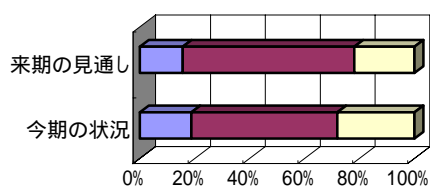
■増加 ■不変 □減少



・業況(自社)

	今期の状況	来期の見通し
好転	19	16
不変	53	63
悪化	28	22

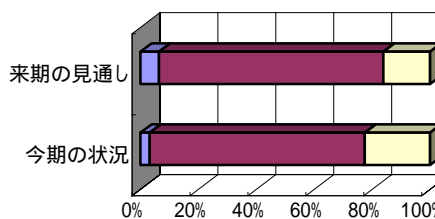
■好転 ■不変 □悪化



・資金繰り

	今期の状況	来期の見通し
好転	3	6
不変	74	77
悪化	23	16

■好転 ■不変 □悪化



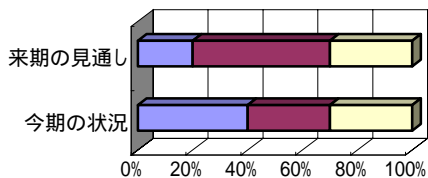
(注) 今期の状況 = 前年同期(平成17年1~3月)と比べた今期(平成18年1~3月)の状況
 来期の見通し = 前年同期(平成18年4~6月)と比べた来期(平成19年4~6月)の見通し

3. 卸売業

・売上

	今期の状況	来期の見通し
増加	40	20
不変	30	50
減少	30	30

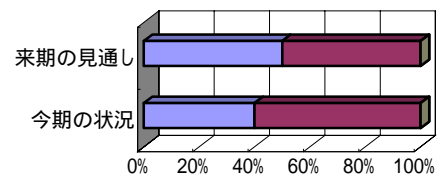
■増加 ■不変 □減少



・商品仕入単価

	今期の状況	来期の見通し
上昇	40	50
不変	60	50
低下	0	0

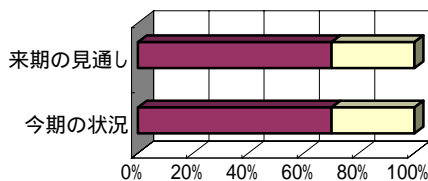
■上昇 ■不変 □低下



・経常利益

	今期の状況	来期の見通し
好転	0	0
不変	70	70
悪化	30	30

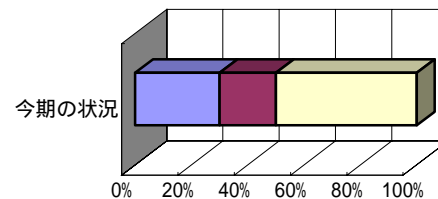
■好転 ■不変 □悪化



・引き合い

	今期の状況
増加	30
不変	20
減少	50

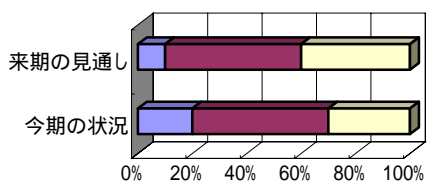
■増加 ■不変 □減少



・業況(自社)

	今期の状況	来期の見通し
好転	20	10
不変	50	50
悪化	30	40

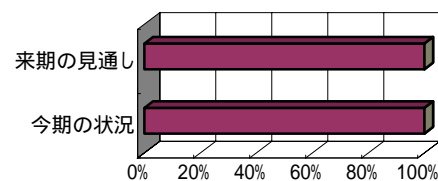
■好転 ■不変 □悪化



・資金繰り

	今期の状況	来期の見通し
好転	0	0
不変	100	100
悪化	0	0

■好転 ■不変 □悪化



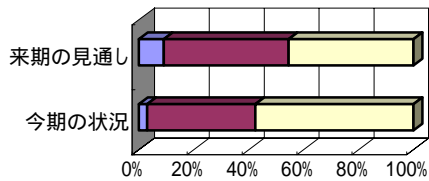
(注) 今期の状況 = 前年同期(平成17年1~3月)と比べた今期(平成18年1~3月)の状況
 来期の見通し = 前年同期(平成18年4~6月)と比べた来期(平成19年4~6月)の見通し

4. 小売業

・売上高

	今期の状況	来期の見通し
増加	3	9
不変	39	45
減少	58	45

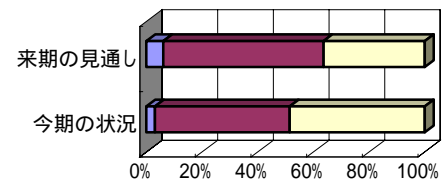
■増加 ■不変 □減少



・客単価

	今期の状況	来期の見通し
上昇	3	6
不変	48	58
低下	48	36

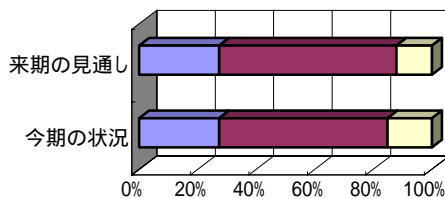
■上昇 ■不変 □低下



・商品仕入単価

	今期の状況	来期の見通し
上昇	27	27
不変	58	61
低下	15	12

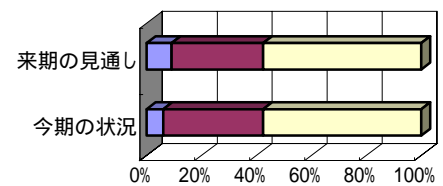
■上昇 ■不変 □低下



・経常利益

	今期の状況	来期の見通し
好転	6	9
不変	36	33
減少	58	58

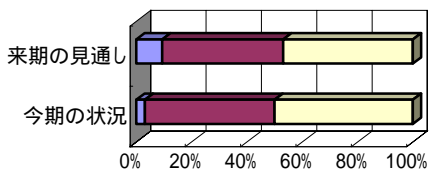
■好転 ■不変 □減少



・業況(自社)

	今期の状況	来期の見通し
好転	3	9
不変	47	44
悪化	50	47

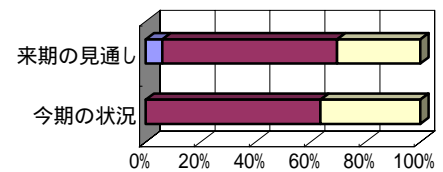
■好転 ■不変 □悪化



・資金繰り

	今期の状況	来期の見通し
好転	0	6
不変	64	64
悪化	36	30

■好転 ■不変 □悪化



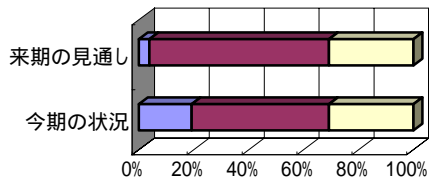
(注) 今期の状況 = 前年同期(平成17年1~3月)と比べた今期(平成18年1~3月)の状況
 来期の見通し = 前年同期(平成18年4~6月)と比べた来期(平成19年4~6月)の見通し

5. サービス業

・売上

	今期の状況	来期の見通し
増加	19	4
不変	50	65
減少	31	31

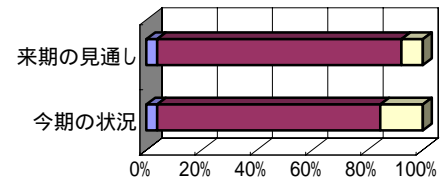
■増加 ■不変 □減少



・客単価

	今期の状況	来期の見通し
上昇	4	4
不変	81	88
低下	15	8

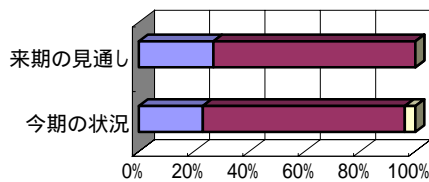
■上昇 ■不変 □低下



・仕入単価(材料等)

	今期の状況	来期の見通し
上昇	23	27
不変	73	73
低下	4	0

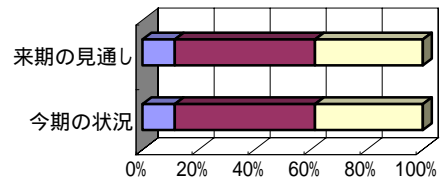
■上昇 ■不変 □低下



・経常利益

	今期の状況	来期の見通し
好転	12	12
不変	50	50
減少	38	38

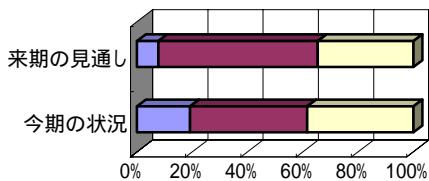
■好転 ■不変 □減少



・業況(自社)

	今期の状況	来期の見通し
好転	19	8
不変	42	58
悪化	38	35

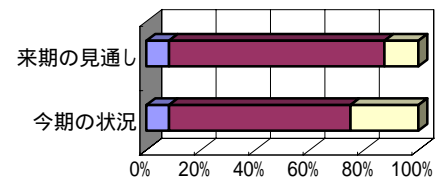
■好転 ■不変 □悪化



・資金繰り

	今期の状況	来期の見通し
好転	8	8
不変	67	79
悪化	25	13

■好転 ■不変 □悪化



(注) 今期の状況 = 前年同期(平成17年1~3月)と比べた今期(平成18年1~3月)の状況
 来期の見通し = 前年同期(平成18年4~6月)と比べた来期(平成19年4~6月)の見通し