

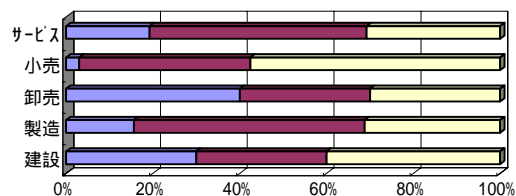
2. 調査項目別状況

1. 売上の動向

・今期の状況

	建 設	製 造	卸 売	小 売	サ-ビス
好 転・増 加	30	16	40	3	19
不 変	30	53	30	39	50
悪 化・減 少	40	31	30	58	31

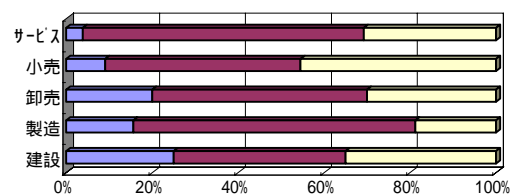
■好転・増加 ■不変 □悪化・減少



・来期の見通し

	建 設	製 造	卸 売	小 売	サ-ビス
好 転・増 加	25	16	20	9	4
不 変	40	66	50	45	65
悪 化・減 少	35	19	30	45	31

■好転・増加 ■不変 □悪化・減少

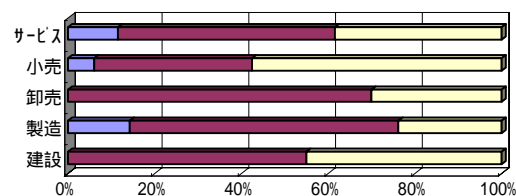


2. 採算の動向

・今期の状況

	建 設	製 造	卸 売	小 売	サ-ビス
好 転・増 加	0	14	0	6	12
不 変	55	61	70	36	50
悪 化・減 少	45	23	30	58	38

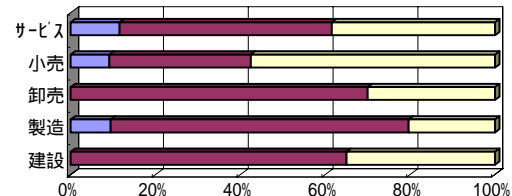
■好転・増加 ■不変 □悪化・減少



・来期の見通し

	建 設	製 造	卸 売	小 売	サ-ビス
好 転・増 加	0	9	0	9	12
不 変	65	70	70	33	50
悪 化・減 少	35	20	30	58	38

■好転・増加 ■不変 □悪化・減少

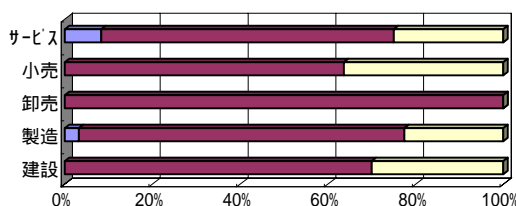


3. 資金繰りの動向

・今期の状況

	建 設	製 造	卸 売	小 売	サ-ビス
好 転・増 加	0	3	0	0	8
不 変	70	74	100	64	67
悪 化・減 少	30	23	0	36	25

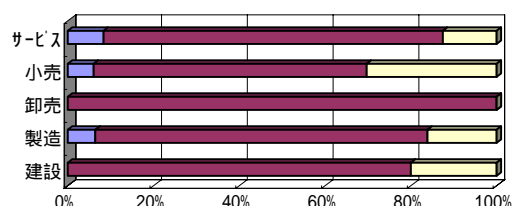
■好転・増加 ■不変 □悪化・減少



・来期の見通し

	建 設	製 造	卸 売	小 売	サ-ビス
好 転・増 加	0	6	0	6	8
不 変	80	77	100	64	79
悪 化・減 少	20	16	0	30	13

■好転・増加 ■不変 □悪化・減少

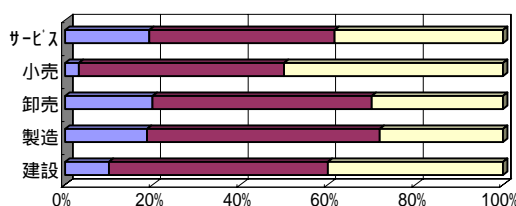


4. 業況(自社)の動向

・今期の状況

	建 設	製 造	卸 売	小 売	サ-ビス
好 転・増 加	10	19	20	3	19
不 変	50	53	50	47	42
悪 化・減 少	40	28	30	50	38

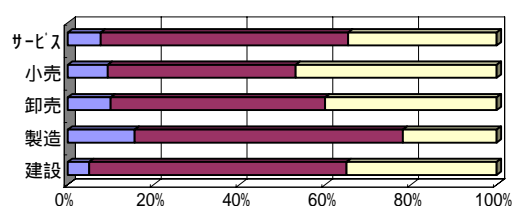
■好転・増加 ■不変 □悪化・減少



・来期の見通し

	建 設	製 造	卸 売	小 売	サ-ビス
好 転・増 加	5	16	10	9	8
不 変	60	63	50	44	58
悪 化・減 少	35	22	40	47	35

■好転・増加 ■不変 □悪化・減少



(注) 今 期 の 状 況 = 前年同期(平成17年1～3月)と比べた今期(平成18年1～3月)の状況

来 期 の 見 通 し = 前年同期(平成18年4～6月)と比べた来期(平成19年4～6月)の見通し