

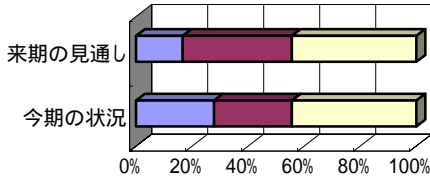
3. 産業別状況

1. 建設業

・完成工事額

	今期の状況	来期の見通し
増加	28	17
不変	28	39
減少	44	44

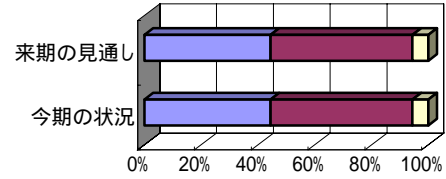
■増加 ■不変 □減少



・材料仕入単価

	今期の状況	来期の見通し
上昇	44	44
不変	50	50
低下	6	6

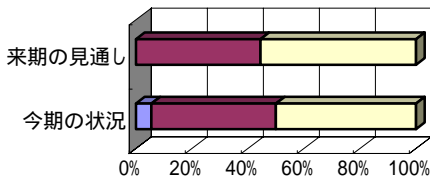
■上昇 ■不変 □低下



・経常利益

	今期の状況	来期の見通し
好転	6	0
不変	44	44
悪化	50	56

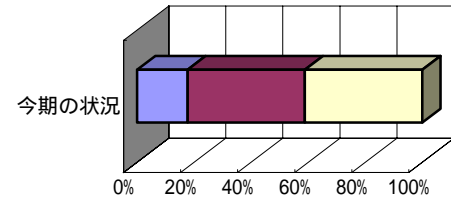
■好転 ■不変 □悪化



・引き合い

	今期の状況
増加	18
不変	41
減少	41

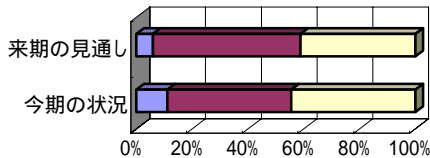
■増加 ■不変 □減少



・業況(自社)

	今期の状況	来期の見通し
好転	11	6
不変	44	53
悪化	44	41

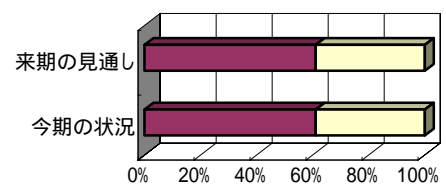
■好転 ■不変 □悪化



・資金繰り

	今期の状況	来期の見通し
好転	0	0
不変	61	61
悪化	39	39

■好転 ■不変 □悪化



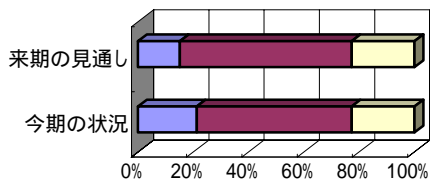
(注) 今期の状況 = 前年同期(平成16年10~12月)と比べた今期(平成17年10~12月)の状況
 来期の見通し = 前年同期(平成17年1~3月)と比べた来期(平成18年1~3月)の見通し

2. 製造業

・売上高

	今期の状況	来期の見通し
増加	21	15
不変	56	62
減少	23	23

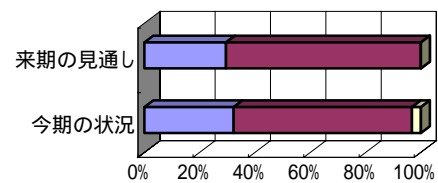
■増加 ■不変 □減少



・原材料仕入単価

	今期の状況	来期の見通し
上昇	32	30
不変	65	70
低下	3	0

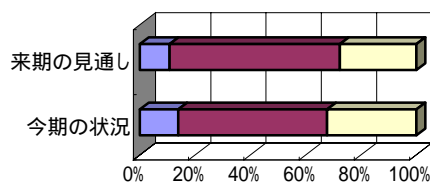
■上昇 ■不変 □低下



・経常利益

	今期の状況	来期の見通し
好転	14	11
不変	54	62
悪化	32	28

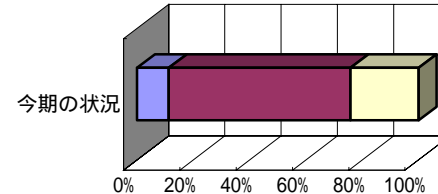
■好転 ■不変 □悪化



・引き合い

	今期の状況
増加	11
不変	65
減少	24

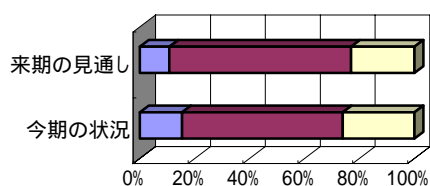
■増加 ■不変 □減少



・業況(自社)

	今期の状況	来期の見通し
好転	15	11
不変	58	66
悪化	26	23

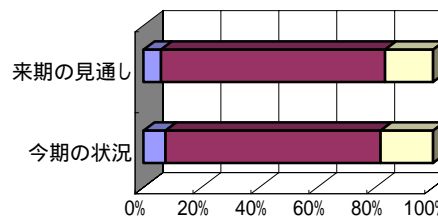
■好転 ■不変 □悪化



・資金繰り

	今期の状況	来期の見通し
好転	8	6
不変	74	77
悪化	18	17

■好転 ■不変 □悪化



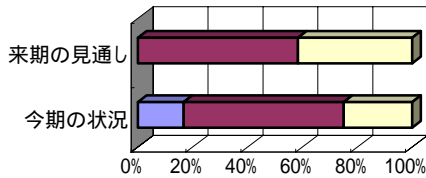
(注) 今期の状況 = 前年同期(平成16年10~12月)と比べた今期(平成17年10~12月)の状況
 来期の見通し = 前年同期(平成17年1~3月)と比べた来期(平成18年1~3月)の見通し

3. 卸売業

・売上

	今期の状況	来期の見通し
増加	17	0
不変	58	58
減少	25	42

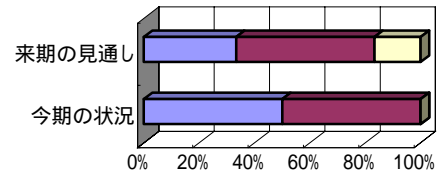
■増加 ■不変 □減少



・商品仕入単価

	今期の状況	来期の見通し
上昇	50	33
不変	50	50
低下	0	17

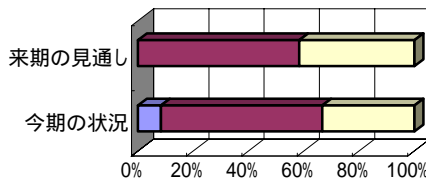
■上昇 ■不変 □低下



・経常利益

	今期の状況	来期の見通し
好転	8	0
不変	58	58
悪化	33	42

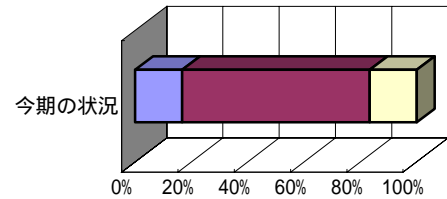
■好転 ■不変 □悪化



・引き合い

	今期の状況
増加	17
不変	67
減少	17

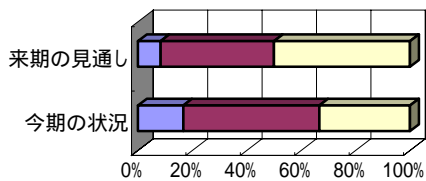
■増加 ■不変 □減少



・業況(自社)

	今期の状況	来期の見通し
好転	17	8
不変	50	42
悪化	33	50

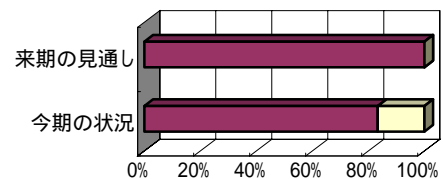
■好転 ■不変 □悪化



・資金繰り

	今期の状況	来期の見通し
好転	0	0
不変	83	100
悪化	17	0

■好転 ■不変 □悪化



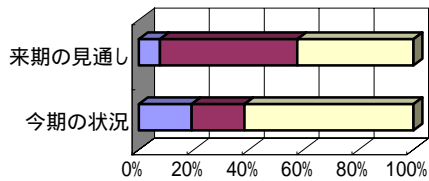
(注) 今期の状況 = 前年同期(平成16年10～12月)と比べた今期(平成17年10～12月)の状況
 来期の見通し = 前年同期(平成17年1～3月)と比べた来期(平成18年1～3月)の見通し

4. 小売業

・売上高

	今期の状況	来期の見通し
増加	19	8
不変	19	50
減少	62	42

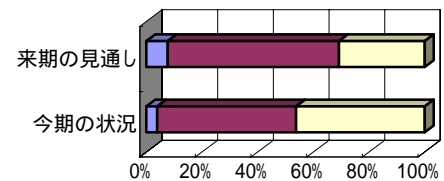
■増加 ■不変 □減少



・客単価

	今期の状況	来期の見通し
上昇	4	8
不変	50	62
低下	46	31

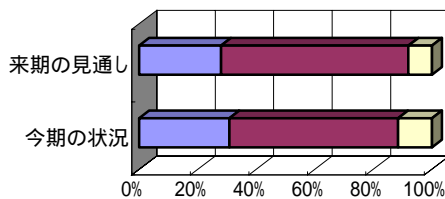
■上昇 ■不変 □低下



・商品仕入単価

	今期の状況	来期の見通し
上昇	31	27
不変	58	62
低下	12	8

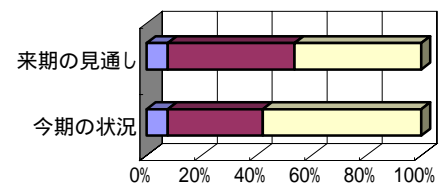
■上昇 ■不変 □低下



・経常利益

	今期の状況	来期の見通し
好転	8	8
不変	35	46
減少	58	46

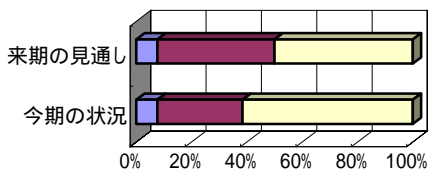
■好転 ■不変 □減少



・業況(自社)

	今期の状況	来期の見通し
好転	8	8
不変	31	42
悪化	62	50

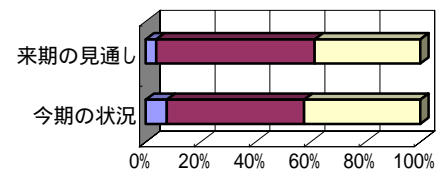
■好転 ■不変 □悪化



・資金繰り

	今期の状況	来期の見通し
好転	8	4
不変	50	58
悪化	42	38

■好転 ■不変 □悪化



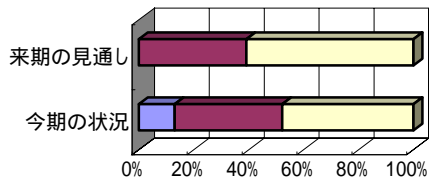
(注) 今期の状況 = 前年同期(平成16年10~12月)と比べた今期(平成17年10~12月)の状況
 来期の見通し = 前年同期(平成17年1~3月)と比べた来期(平成18年1~3月)の見通し

5. サービス業

・売上

	今期の状況	来期の見通し
増加	13	0
不変	39	39
減少	48	61

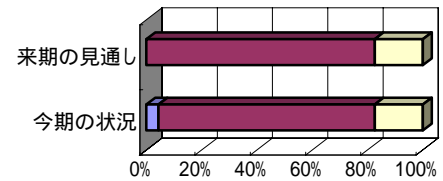
■増加 ■不変 □減少



・客単価

	今期の状況	来期の見通し
上昇	4	0
不変	78	83
低下	17	17

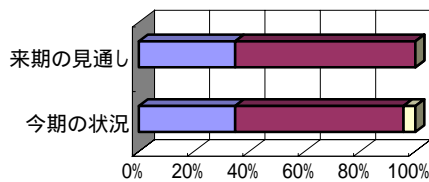
■上昇 ■不変 □低下



・仕入単価(材料等)

	今期の状況	来期の見通し
上昇	35	35
不変	61	65
低下	4	0

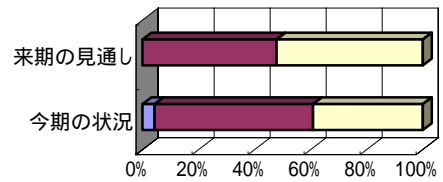
■上昇 ■不変 □低下



・経常利益

	今期の状況	来期の見通し
好転	4	0
不変	57	48
減少	39	52

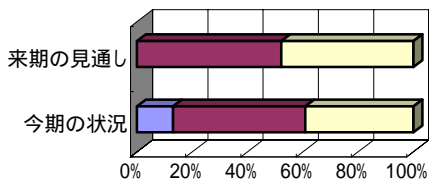
■好転 ■不変 □減少



・業況(自社)

	今期の状況	来期の見通し
好転	13	0
不変	48	52
悪化	39	48

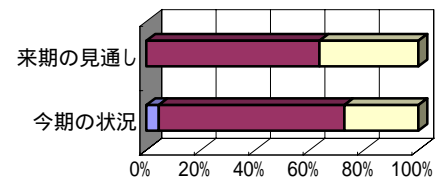
■好転 ■不変 □悪化



・資金繰り

	今期の状況	来期の見通し
好転	5	0
不変	68	64
悪化	27	36

■好転 ■不変 □悪化



(注) 今期の状況 = 前年同期(平成16年10~12月)と比べた今期(平成17年10~12月)の状況
 来期の見通し = 前年同期(平成17年1~3月)と比べた来期(平成18年1~3月)の見通し