

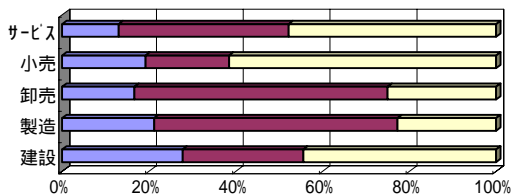
## 2. 調査項目別状況

### 1. 売上の動向

・今期の状況

	建設	製造	卸売	小売	サービス
好転・増加	28	21	17	19	13
不変	28	56	58	19	39
悪化・減少	44	23	25	62	48

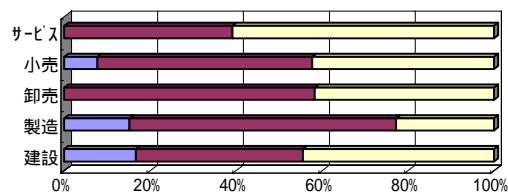
■好転・増加 ■不変 □悪化・減少



・来期の見通し

	建設	製造	卸売	小売	サービス
好転・増加	17	15	0	8	0
不変	39	62	58	50	39
悪化・減少	44	23	42	42	61

■好転・増加 ■不変 □悪化・減少

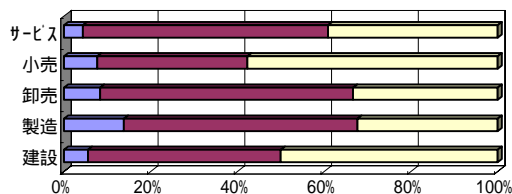


### 2. 採算の動向

・今期の状況

	建設	製造	卸売	小売	サービス
好転・増加	6	14	8	8	4
不変	44	54	58	35	57
悪化・減少	50	32	33	58	39

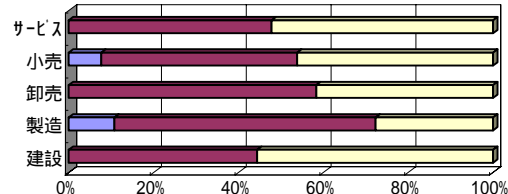
■好転・増加 ■不変 □悪化・減少



・来期の見通し

	建設	製造	卸売	小売	サービス
好転・増加	0	11	0	8	0
不変	44	62	58	46	48
悪化・減少	56	28	42	46	52

■好転・増加 ■不変 □悪化・減少

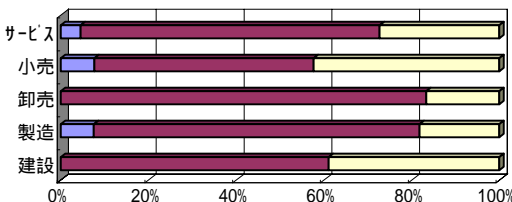


### 3. 資金繰りの動向

・今期の状況

	建設	製造	卸売	小売	サービス
好転・増加	0	8	0	8	5
不変	61	74	83	50	68
悪化・減少	39	18	17	42	27

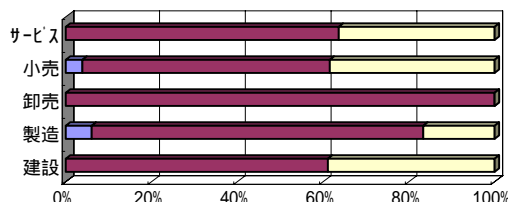
■好転・増加 ■不変 □悪化・減少



・来期の見通し

	建設	製造	卸売	小売	サービス
好転・増加	0	6	0	4	0
不変	61	77	100	58	64
悪化・減少	39	17	0	38	36

■好転・増加 ■不変 □悪化・減少

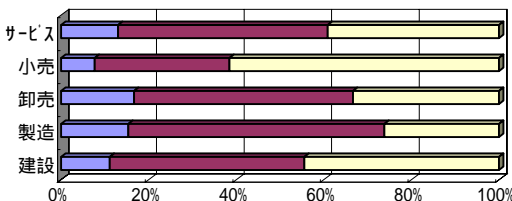


### 4. 業況(自社)の動向

・今期の状況

	建設	製造	卸売	小売	サービス
好転・増加	11	15	17	8	13
不変	44	58	50	31	48
悪化・減少	44	26	33	62	39

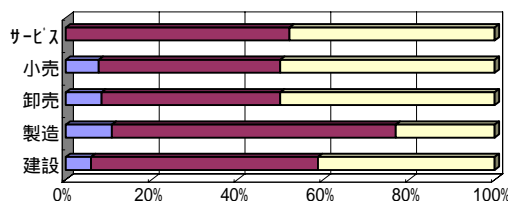
■好転・増加 ■不変 □悪化・減少



・来期の見通し

	建設	製造	卸売	小売	サービス
好転・増加	6	11	8	8	0
不変	53	66	42	42	52
悪化・減少	41	23	50	50	48

■好転・増加 ■不変 □悪化・減少



(注) 今期の状況 = 前年同期(平成16年10~12月)と比べた今期(平成17年10~12月)の状況  
 来期の見通し = 前年同期(平成17年1~3月)と比べた来期(平成18年1~3月)の見通し