

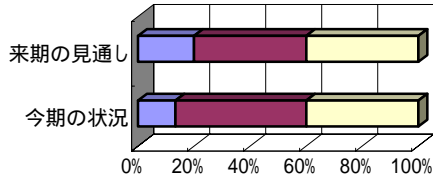
3. 産業別状況

1. 建設業

・完成工事額

	今期の状況	来期の見通し
増加	13	20
不変	47	40
減少	40	40

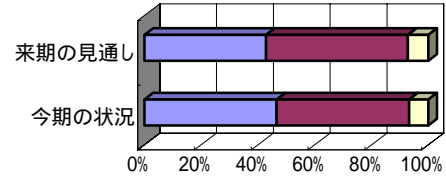
■増加 ■不変 □減少



・材料仕入単価

	今期の状況	来期の見通し
上昇	46	43
不変	46	50
低下	7	7

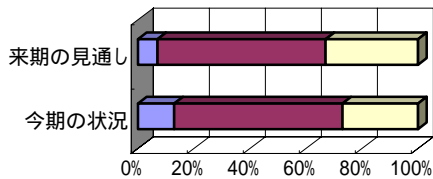
■上昇 ■不変 □低下



・経常利益

	今期の状況	来期の見通し
好転	13	7
不変	60	60
悪化	27	33

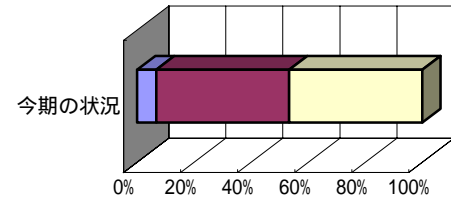
■好転 ■不変 □悪化



・引き合い

	今期の状況
増加	7
不変	47
減少	47

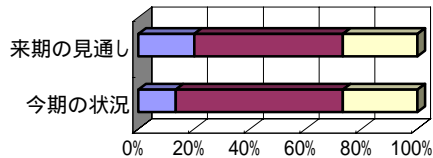
■増加 ■不変 □減少



・業況(自社)

	今期の状況	来期の見通し
好転	13	20
不変	60	53
悪化	27	27

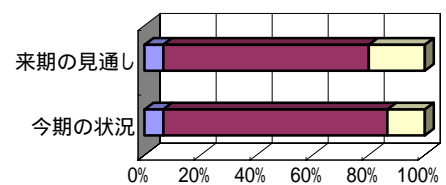
■好転 ■不変 □悪化



・資金繰り

	今期の状況	来期の見通し
好転	7	7
不変	80	73
悪化	13	20

■好転 ■不変 □悪化



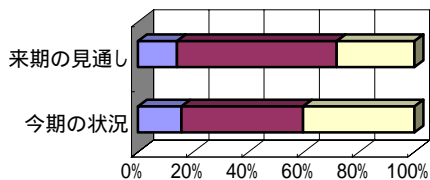
(注) 今期の状況 = 前年同期(平成16年7~9月)と比べた今期(平成17年7~9月)の状況
 来期の見通し = 前年同期(平成16年10~12月)と比べた来期(平成17年10~12月)の見通し

2. 製造業

・売上高

	今期の状況	来期の見通し
増加	16	14
不変	44	58
減少	40	28

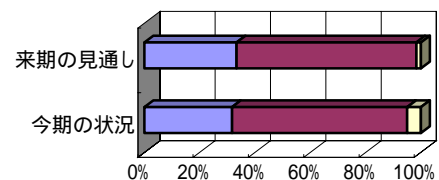
■増加 ■不変 □減少



・原材料仕入単価

	今期の状況	来期の見通し
上昇	32	33
不変	63	65
低下	5	2

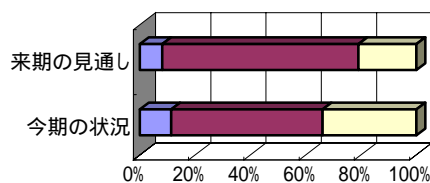
■上昇 ■不変 □低下



・経常利益

	今期の状況	来期の見通し
好転	11	8
不変	55	71
悪化	34	21

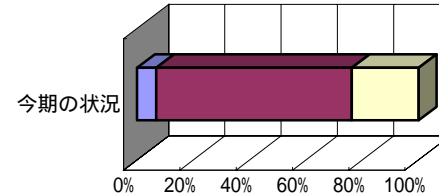
■好転 ■不変 □悪化



・引き合い

	今期の状況
増加	7
不変	69
減少	24

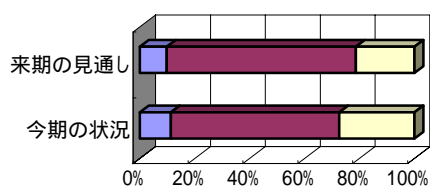
■増加 ■不変 □減少



・業況(自社)

	今期の状況	来期の見通し
好転	11	10
不変	61	69
悪化	27	21

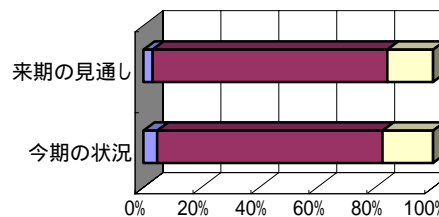
■好転 ■不変 □悪化



・資金繰り

	今期の状況	来期の見通し
好転	5	3
不変	78	81
悪化	17	16

■好転 ■不変 □悪化



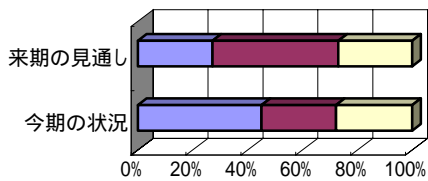
(注) 今期の状況 = 前年同期(平成16年7~9月)と比べた今期(平成17年7~9月)の状況
 来期の見通し = 前年同期(平成16年10~12月)と比べた来期(平成17年10~12月)の見通し

3. 卸売業

・売上

	今期の状況	来期の見通し
増加	45	27
不変	27	46
減少	28	27

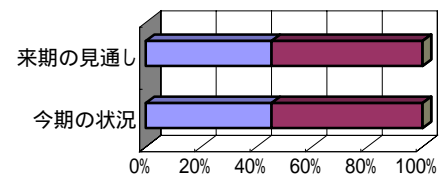
■増加 ■不変 □減少



・商品仕入単価

	今期の状況	来期の見通し
上昇	45	45
不変	55	55
低下	0	0

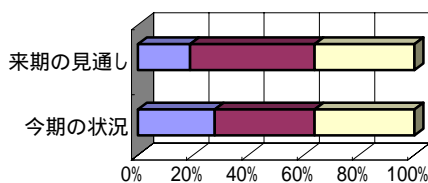
■上昇 ■不変 □低下



・経常利益

	今期の状況	来期の見通し
好転	28	19
不変	36	45
悪化	36	36

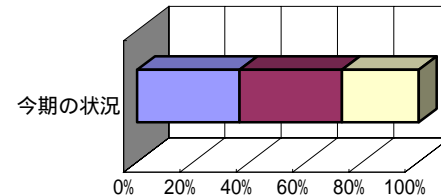
■好転 ■不変 □悪化



・引き合い

	今期の状況
増加	36
不変	36
減少	27

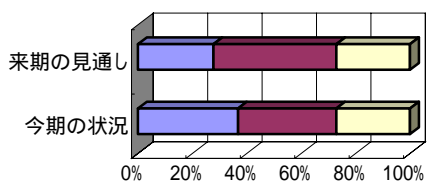
■増加 ■不変 □減少



・業況(自社)

	今期の状況	来期の見通し
好転	37	28
不変	36	45
悪化	27	27

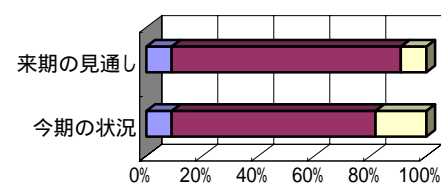
■好転 ■不変 □悪化



・資金繰り

	今期の状況	来期の見通し
好転	9	9
不変	73	82
悪化	18	9

■好転 ■不変 □悪化



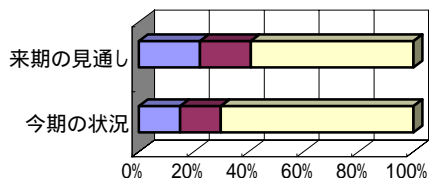
(注) 今期の状況 = 前年同期(平成16年7～9月)と比べた今期(平成17年7～9月)の状況
 来期の見通し = 前年同期(平成16年10～12月)と比べた来期(平成17年10～12月)の見通し

4. 小売業

・売上高

	今期の状況	来期の見通し
増加	15	22
不変	15	19
減少	70	59

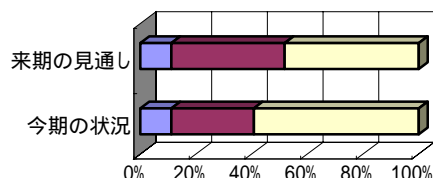
■増加 ■不変 □減少



・客単価

	今期の状況	来期の見通し
上昇	11	11
不変	30	41
低下	59	48

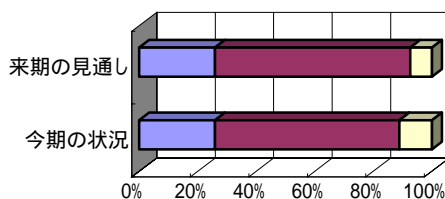
■上昇 ■不変 □低下



・商品仕入単価

	今期の状況	来期の見通し
上昇	26	26
不変	63	67
低下	11	7

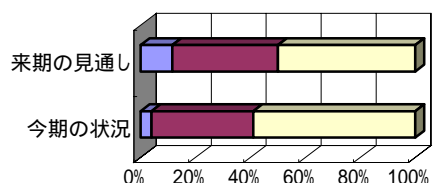
■上昇 ■不変 □低下



・経常利益

	今期の状況	来期の見通し
好転	4	12
不変	37	38
減少	59	50

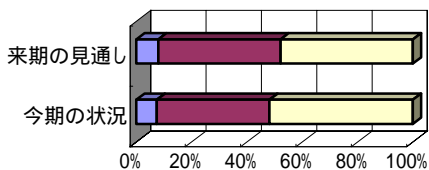
■好転 ■不変 □減少



・業況(自社)

	今期の状況	来期の見通し
好転	7	8
不変	41	44
悪化	52	48

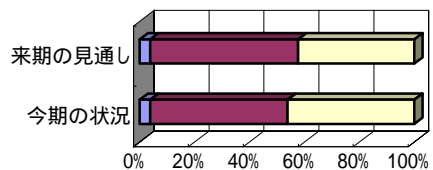
■好転 ■不変 □悪化



・資金繰り

	今期の状況	来期の見通し
好転	4	4
不変	50	54
悪化	46	42

■好転 ■不変 □悪化



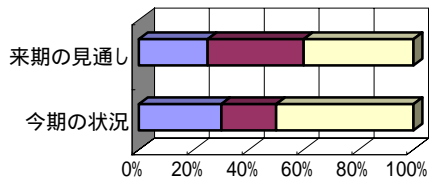
(注) 今期の状況 = 前年同期(平成16年7~9月)と比べた今期(平成17年7~9月)の状況
 来期の見通し = 前年同期(平成16年10~12月)と比べた来期(平成17年10~12月)の見通し

5. サービス業

・売上

	今期の状況	来期の見通し
増加	30	25
不変	20	35
減少	50	40

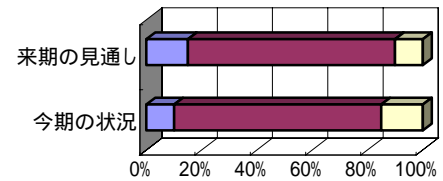
■増加 ■不変 □減少



・客単価

	今期の状況	来期の見通し
上昇	10	15
不変	75	75
低下	15	10

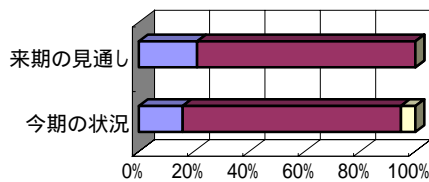
■上昇 ■不変 □低下



・仕入単価(材料等)

	今期の状況	来期の見通し
上昇	16	21
不変	79	79
低下	5	0

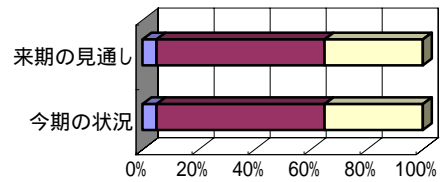
■上昇 ■不変 □低下



・経常利益

	今期の状況	来期の見通し
好転	5	5
不変	60	60
減少	35	35

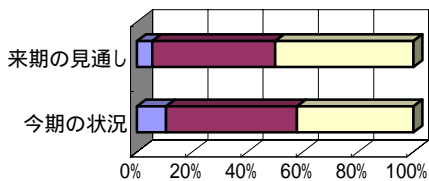
■好転 ■不変 □減少



・業況(自社)

	今期の状況	来期の見通し
好転	11	6
不変	47	44
悪化	42	50

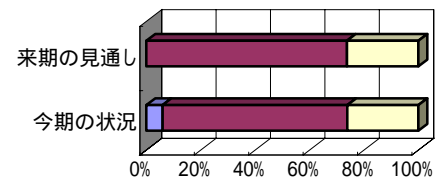
■好転 ■不変 □悪化



・資金繰り

	今期の状況	来期の見通し
好転	6	0
不変	68	74
悪化	26	26

■好転 ■不変 □悪化



(注) 今期の状況 = 前年同期(平成16年7~9月)と比べた今期(平成17年7~9月)の状況
 来期の見通し = 前年同期(平成16年10~12月)と比べた来期(平成17年10~12月)の見通し