

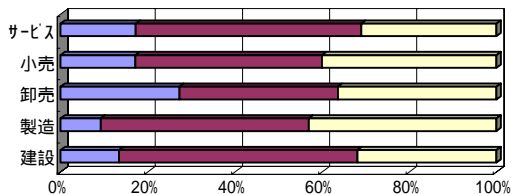
2. 調査項目別状況

1. 売上の動向

・今期の状況

	建設	製造	卸売	小売	サービス
好転・増加	13	9	27	17	17
不変	55	48	36	43	52
悪化・減少	32	43	36	40	31

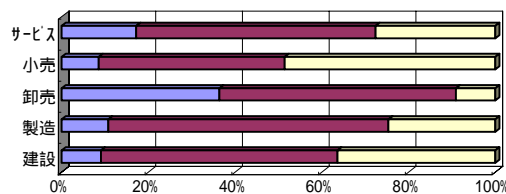
■好転・増加 ■不変 □悪化・減少



・来期の見通し

	建設	製造	卸売	小売	サービス
好転・増加	9	11	36	9	17
不変	55	65	55	43	55
悪化・減少	36	25	9	49	28

■好転・増加 ■不変 □悪化・減少

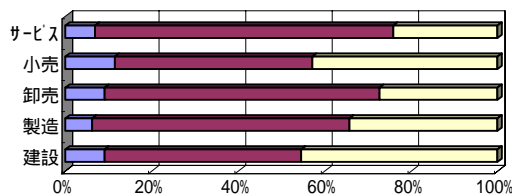


2. 採算の動向

・今期の状況

	建設	製造	卸売	小売	サービス
好転・増加	9	6	9	11	7
不変	46	60	64	46	69
悪化・減少	45	34	27	43	24

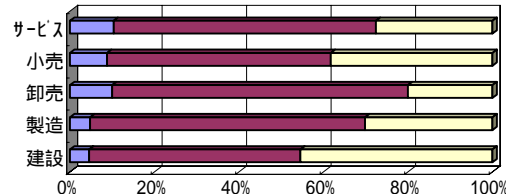
■好転・増加 ■不変 □悪化・減少



・来期の見通し

	建設	製造	卸売	小売	サービス
好転・増加	5	5	10	9	10
不変	50	65	70	53	62
悪化・減少	45	30	20	38	28

■好転・増加 ■不変 □悪化・減少

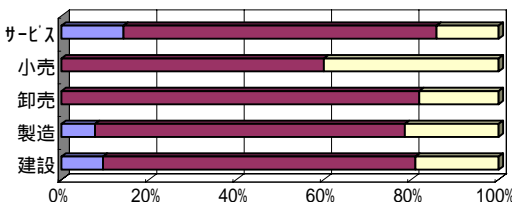


3. 資金繰りの動向

・今期の状況

	建設	製造	卸売	小売	サービス
好転・増加	10	8	0	0	14
不変	71	71	82	60	72
悪化・減少	19	21	18	40	14

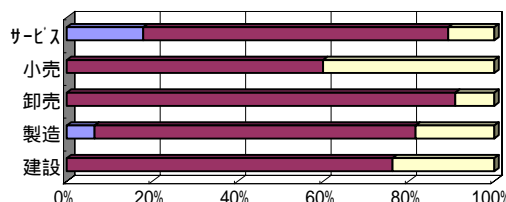
■好転・増加 ■不変 □悪化・減少



・来期の見通し

	建設	製造	卸売	小売	サービス
好転・増加	0	7	0	0	18
不変	76	75	91	60	71
悪化・減少	24	18	9	40	11

■好転・増加 ■不変 □悪化・減少

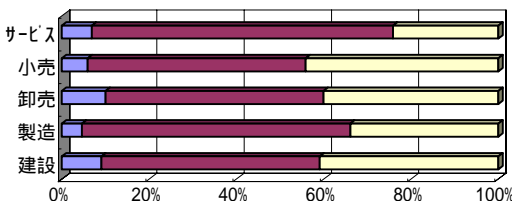


4. 業況(自社)の動向

・今期の状況

	建設	製造	卸売	小売	サービス
好転・増加	9	5	10	6	7
不変	50	61	50	50	69
悪化・減少	41	34	40	44	24

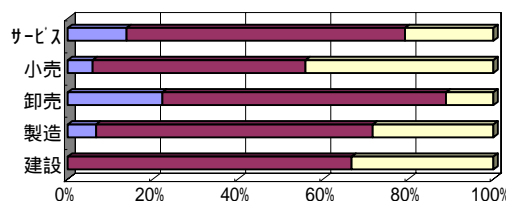
■好転・増加 ■不変 □悪化・減少



・来期の見通し

	建設	製造	卸売	小売	サービス
好転・増加	0	7	22	6	14
不変	67	65	67	50	65
悪化・減少	33	28	11	44	21

■好転・増加 ■不変 □悪化・減少



(注) 今期の状況 = 前年同期(平成16年4~6月)と比べた今期(平成17年4~6月)の状況

来期の見通し = 前年同期(平成16年7~9月)と比べた来期(平成17年7~9月)の見通し