

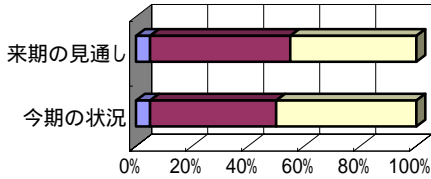
3. 産業別状況

1. 建設業

・完成工事額

	今期の状況	来期の見通し
増加	5	5
不変	45	50
減少	50	45

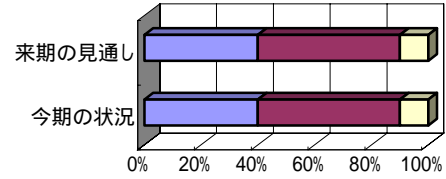
■増加 ■不変 □減少



・材料仕入単価

	今期の状況	来期の見通し
上昇	40	40
不変	50	50
低下	10	10

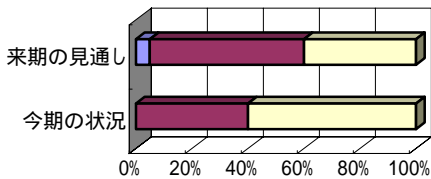
■上昇 ■不変 □低下



・経常利益

	今期の状況	来期の見通し
好転	0	5
不変	40	55
悪化	60	40

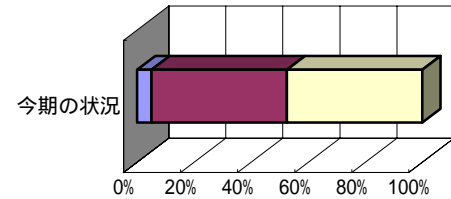
■好転 ■不変 □悪化



・引き合い

	今期の状況
増加	5
不変	47
減少	47

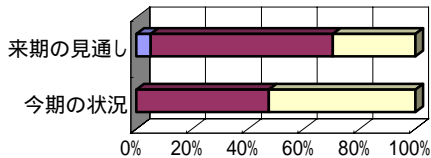
■増加 ■不変 □減少



・業況(自社)

	今期の状況	来期の見通し
好転	0	5
不変	47	64
悪化	52	29

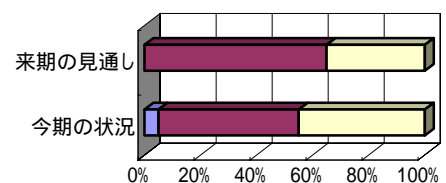
■好転 ■不変 □悪化



・資金繰り

	今期の状況	来期の見通し
好転	5	0
不変	50	65
悪化	45	35

■好転 ■不変 □悪化



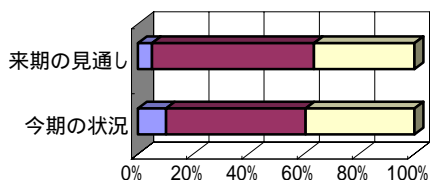
(注) 今期の状況 = 前年同期(平成16年1~3月)と比べた今期(平成17年1~3月)の状況
 来期の見通し = 前年同期(平成16年4~6月)と比べた来期(平成17年4~6月)の見通し

2. 製造業

・売上高

	今期の状況	来期の見通し
増加	10	5
不変	50	58
減少	39	36

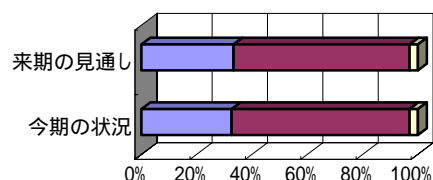
■増加 ■不変 □減少



・原材料仕入単価

	今期の状況	来期の見通し
上昇	32	33
不変	63	63
低下	3	3

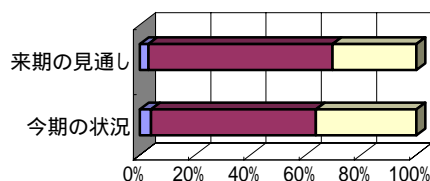
■上昇 ■不変 □低下



・経常利益

	今期の状況	来期の見通し
好転	4	3
不変	59	66
悪化	36	30

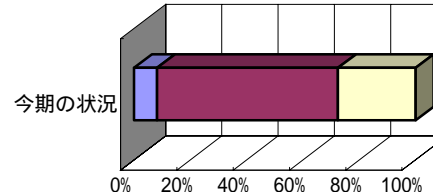
■好転 ■不変 □悪化



・引き合い

	今期の状況
増加	8
不変	63
減少	27

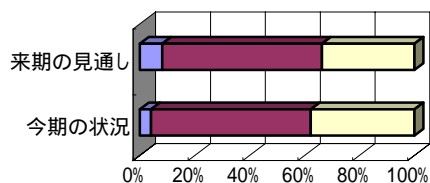
■増加 ■不変 □減少



・業況(自社)

	今期の状況	来期の見通し
好転	4	8
不変	57	57
悪化	37	33

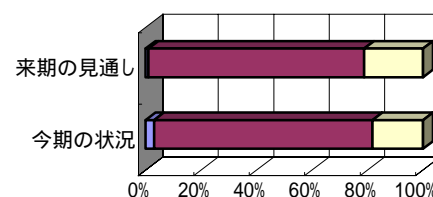
■好転 ■不変 □悪化



・資金繰り

	今期の状況	来期の見通し
好転	3	1
不変	78	77
悪化	18	21

■好転 ■不変 □悪化



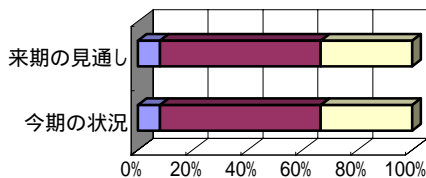
(注) 今期の状況 = 前年同期(平成16年1~3月)と比べた今期(平成17年1~3月)の状況
 来期の見通し = 前年同期(平成16年4~6月)と比べた来期(平成17年4~6月)の見通し

3. 卸売業

・売上

	今期の状況	来期の見通し
増加	8	8
不変	58	58
減少	33	33

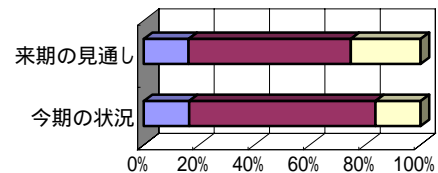
■増加 ■不変 □減少



・商品仕入単価

	今期の状況	来期の見通し
上昇	16	16
不変	66	58
低下	16	25

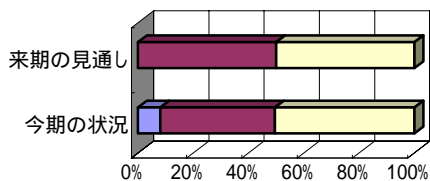
■上昇 ■不変 □低下



・経常利益

	今期の状況	来期の見通し
好転	8	0
不変	41	50
悪化	50	50

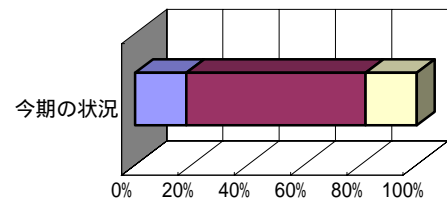
■好転 ■不変 □悪化



・引き合い

	今期の状況
増加	18
不変	63
減少	18

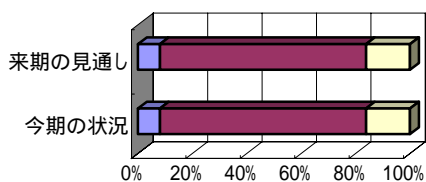
■増加 ■不変 □減少



・業況(自社)

	今期の状況	来期の見通し
好転	8	8
不変	75	75
悪化	16	16

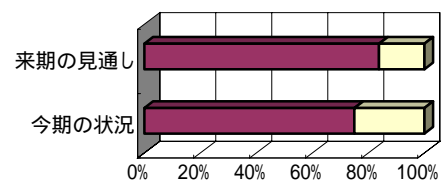
■好転 ■不変 □悪化



・資金繰り

	今期の状況	来期の見通し
好転	0	0
不変	75	83
悪化	25	16

■好転 ■不変 □悪化



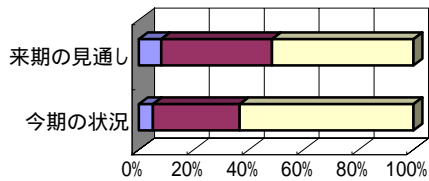
(注) 今期の状況 = 前年同期(平成16年1~3月)と比べた今期(平成17年1~3月)の状況
 来期の見通し = 前年同期(平成16年4~6月)と比べた来期(平成17年4~6月)の見通し

4. 小売業

・売上高

	今期の状況	来期の見通し
増加	5	8
不変	31	40
減少	62	51

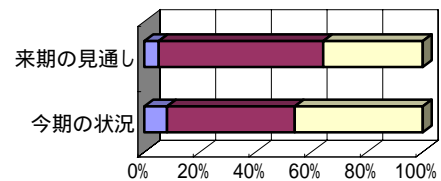
■増加 ■不変 □減少



・客単価

	今期の状況	来期の見通し
上昇	8	5
不変	45	58
低下	45	35

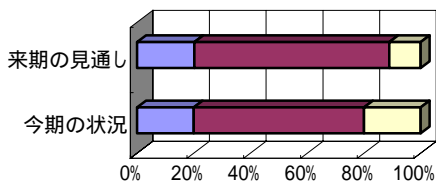
■上昇 ■不変 □低下



・商品仕入単価

	今期の状況	来期の見通し
上昇	20	20
不変	60	68
低下	20	11

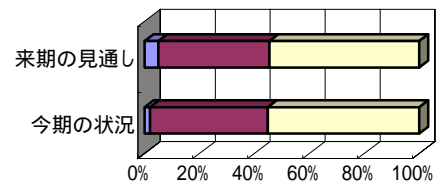
■上昇 ■不変 □低下



・経常利益

	今期の状況	来期の見通し
好転	2	5
不変	42	40
減少	54	54

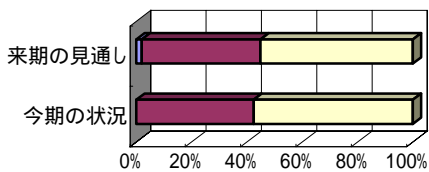
■好転 ■不変 □減少



・業況(自社)

	今期の状況	来期の見通し
好転	0	2
不変	42	42
悪化	57	54

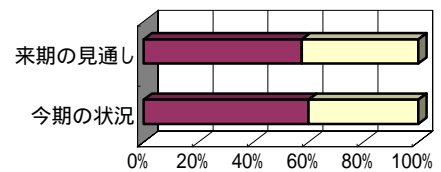
■好転 ■不変 □悪化



・資金繰り

	今期の状況	来期の見通し
好転	0	0
不変	60	57
悪化	40	42

■好転 ■不変 □悪化



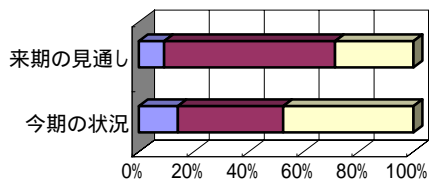
(注) 今期の状況 = 前年同期(平成16年1~3月)と比べた今期(平成17年1~3月)の状況
 来期の見通し = 前年同期(平成16年4~6月)と比べた来期(平成17年4~6月)の見通し

5. サービス業

・売上

	今期の状況	来期の見通し
増加	14	9
不変	38	61
減少	47	28

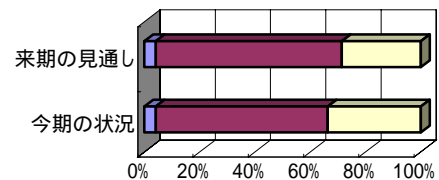
■増加 ■不変 □減少



・客単価

	今期の状況	来期の見通し
上昇	4	4
不変	61	66
低下	33	28

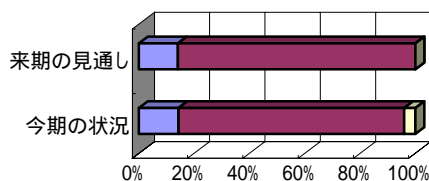
■上昇 ■不変 □低下



・仕入単価(材料等)

	今期の状況	来期の見通し
上昇	14	14
不変	80	85
低下	4	0

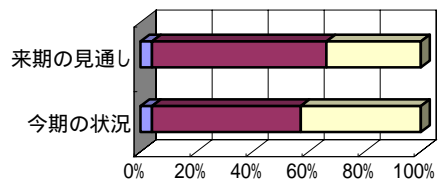
■上昇 ■不変 □低下



・経常利益

	今期の状況	来期の見通し
好転	4	4
不変	52	61
減少	42	33

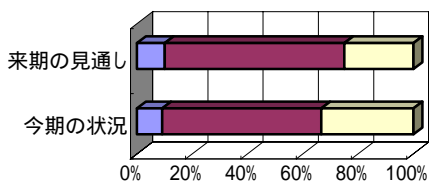
■好転 ■不変 □減少



・業況(自社)

	今期の状況	来期の見通し
好転	9	10
不変	57	65
悪化	33	25

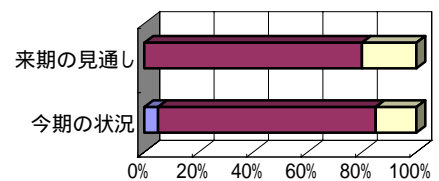
■好転 ■不変 □悪化



・資金繰り

	今期の状況	来期の見通し
好転	5	0
不変	80	80
悪化	15	20

■好転 ■不変 □悪化



(注) 今期の状況 = 前年同期(平成16年1~3月)と比べた今期(平成17年1~3月)の状況
 来期の見通し = 前年同期(平成16年4~6月)と比べた来期(平成17年4~6月)の見通し