

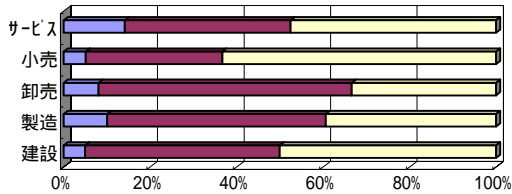
2. 調査項目別状況

1. 売上の動向

・今期の状況

	建設	製造	卸売	小売	サービス
好転・増加	5	10	8	5	14
不変	45	50	58	31	38
悪化・減少	50	39	33	62	47

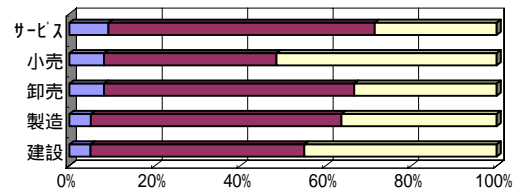
■好転・増加 ■不変 □悪化・減少



・来期の見通し

	建設	製造	卸売	小売	サービス
好転・増加	5	5	8	8	9
不変	50	58	58	40	61
悪化・減少	45	36	33	51	28

■好転・増加 ■不変 □悪化・減少

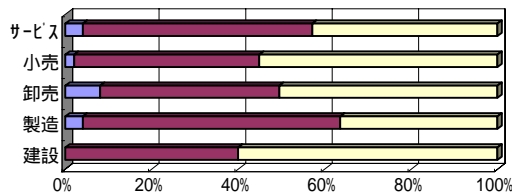


2. 採算の動向

・今期の状況

	建設	製造	卸売	小売	サービス
好転・増加	0	4	8	2	4
不変	40	59	41	42	52
悪化・減少	60	36	50	54	42

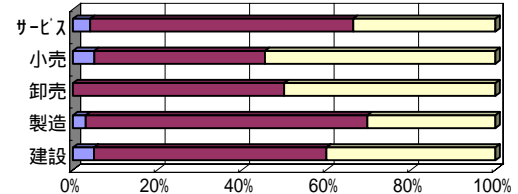
■好転・増加 ■不変 □悪化・減少



・来期の見通し

	建設	製造	卸売	小売	サービス
好転・増加	5	3	0	5	4
不変	55	66	50	40	61
悪化・減少	40	30	50	54	33

■好転・増加 ■不変 □悪化・減少

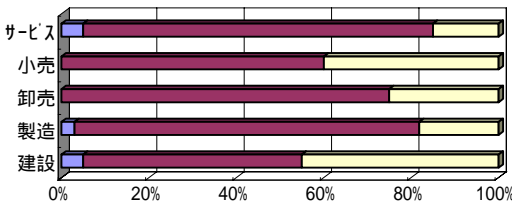


3. 資金繰りの動向

・今期の状況

	建設	製造	卸売	小売	サービス
好転・増加	5	3	0	0	5
不変	50	78	75	60	80
悪化・減少	45	18	25	40	15

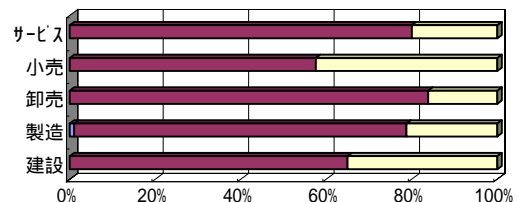
■好転・増加 ■不変 □悪化・減少



・来期の見通し

	建設	製造	卸売	小売	サービス
好転・増加	0	1	0	0	0
不変	65	77	83	57	80
悪化・減少	35	21	16	42	20

■好転・増加 ■不変 □悪化・減少

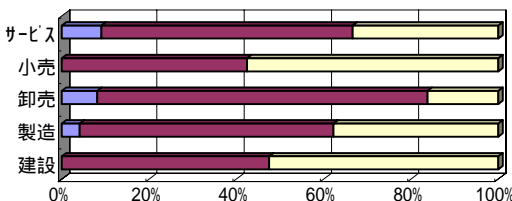


4. 業況(自社)の動向

・今期の状況

	建設	製造	卸売	小売	サービス
好転・増加	0	4	8	0	9
不変	47	57	75	42	57
悪化・減少	52	37	16	57	33

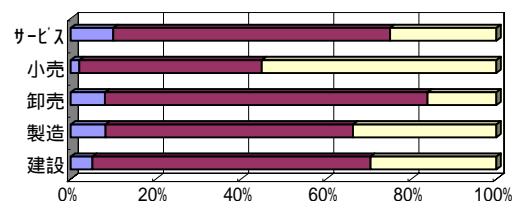
■好転・増加 ■不変 □悪化・減少



・来期の見通し

	建設	製造	卸売	小売	サービス
好転・増加	5	8	8	2	10
不変	64	57	75	42	65
悪化・減少	29	33	16	54	25

■好転・増加 ■不変 □悪化・減少



(注) 今期の状況 = 前年同期(平成16年1~3月)と比べた今期(平成17年1~3月)の状況

来期の見通し = 前年同期(平成16年4~6月)と比べた来期(平成17年4~6月)の見通し