

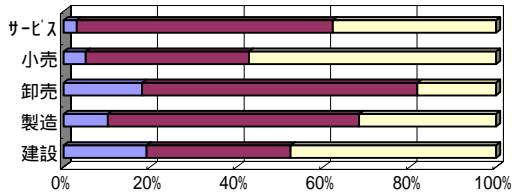
2. 調査項目別状況

1. 売上の動向

・今期の状況

	建設	製造	卸売	小売	サービス
好転・増加	19	10	18	5	3
不変	33	57	63	37	58
悪化・減少	47	31	18	56	37

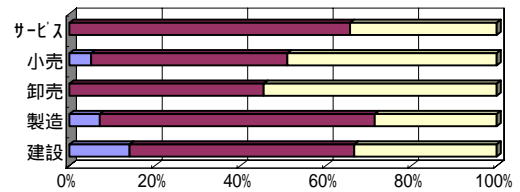
■好転・増加 ■不変 □悪化・減少



・来期の見通し

	建設	製造	卸売	小売	サービス
好転・増加	14	7	0	5	0
不変	52	63	45	45	65
悪化・減少	33	28	54	48	34

■好転・増加 ■不変 □悪化・減少

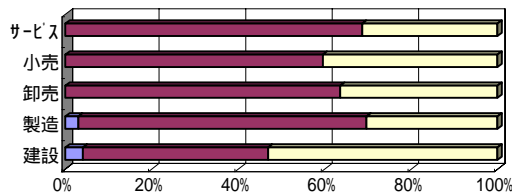


2. 採算の動向

・今期の状況

	建設	製造	卸売	小売	サービス
好転・増加	4	3	0	0	0
不変	42	66	63	59	68
悪化・減少	52	30	36	40	31

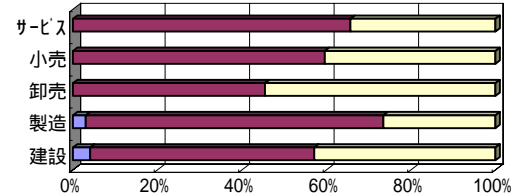
■好転・増加 ■不変 □悪化・減少



・来期の見通し

	建設	製造	卸売	小売	サービス
好転・増加	4	3	0	0	0
不変	52	69	45	59	65
悪化・減少	42	26	54	40	34

■好転・増加 ■不変 □悪化・減少

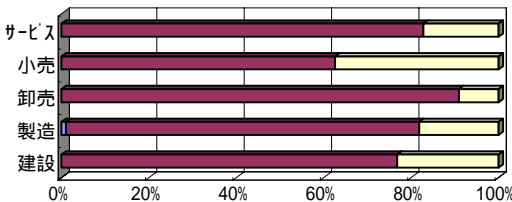


3. 資金繰りの動向

・今期の状況

	建設	製造	卸売	小売	サービス
好転・増加	0	1	0	0	0
不変	76	80	90	62	82
悪化・減少	23	18	9	37	17

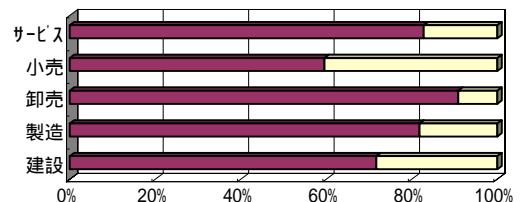
■好転・増加 ■不変 □悪化・減少



・来期の見通し

	建設	製造	卸売	小売	サービス
好転・増加	0	0	0	0	0
不変	71	81	90	59	82
悪化・減少	28	18	9	40	17

■好転・増加 ■不変 □悪化・減少

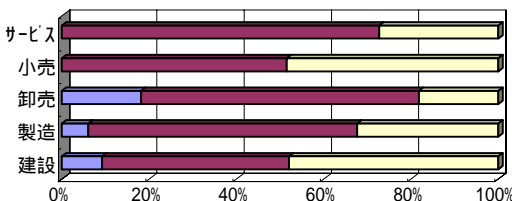


4. 業況(自社)の動向

・今期の状況

	建設	製造	卸売	小売	サービス
好転・増加	9	6	18	0	0
不変	42	61	63	51	72
悪化・減少	47	32	18	48	27

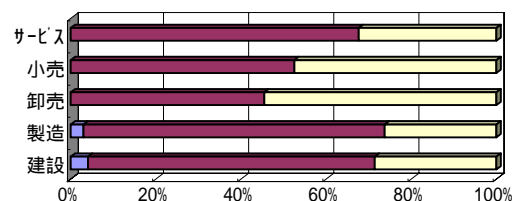
■好転・増加 ■不変 □悪化・減少



・来期の見通し

	建設	製造	卸売	小売	サービス
好転・増加	4	3	0	0	0
不変	66	70	45	52	67
悪化・減少	28	26	54	47	32

■好転・増加 ■不変 □悪化・減少



(注) 今期の状況 = 前年同期(平成15年10~12月)と比べた今期(平成16年10~12月)の状況
 来期の見通し = 前年同期(平成16年1~3月)と比べた来期(平成17年1~3月)の見通し