

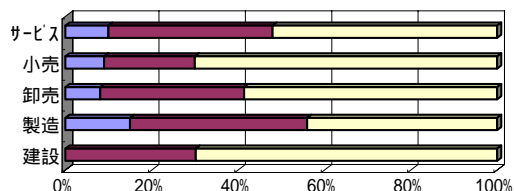
2. 調査項目別状況

1. 売上の動向

・今期の状況

	建 設	製 造	卸 売	小 売	サ-ビス
好 転・増 加	0	15	8	9	10
不 変	29	41	33	21	38
悪 化・減 少	67	44	58	70	52

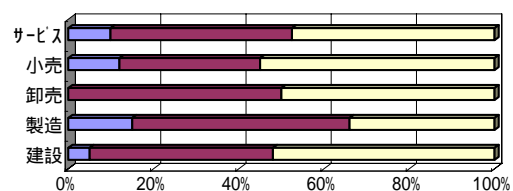
■好転・増加 ■不变 □悪化・減少



・来期の見通し

	建 設	製 造	卸 売	小 売	サ-ビス
好 転・増 加	5	15	0	12	10
不 変	43	51	50	33	43
悪 化・減 少	52	34	50	55	48

■好転・増加 ■不变 □悪化・減少

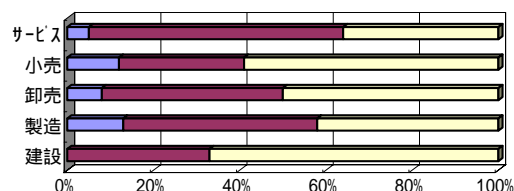


2. 採算の動向

・今期の状況

	建 設	製 造	卸 売	小 売	サ-ビス
好 転・増 加	0	13	8	12	5
不 変	33	45	42	29	59
悪 化・減 少	67	42	50	59	36

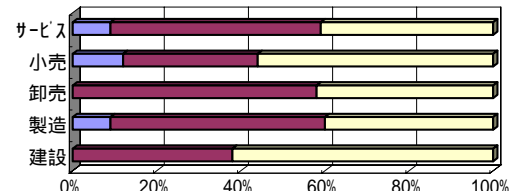
■好転・増加 ■不变 □悪化・減少



・来期の見通し

	建 設	製 造	卸 売	小 売	サ-ビス
好 転・増 加	0	9	0	12	9
不 変	38	51	58	32	50
悪 化・減 少	62	40	42	56	41

■好転・増加 ■不变 □悪化・減少

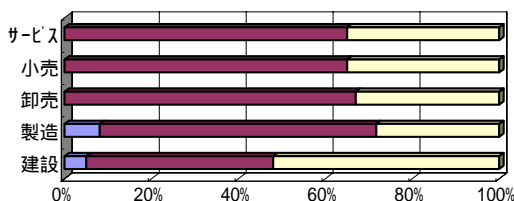


3. 資金繰りの動向

・今期の状況

	建 設	製 造	卸 売	小 売	サ-ビス
好 転・増 加	5	8	0	0	0
不 変	43	63	67	65	65
悪 化・減 少	52	28	33	35	35

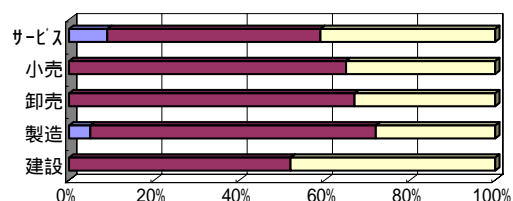
■好転・増加 ■不变 □悪化・減少



・来期の見通し

	建 設	製 造	卸 売	小 売	サ-ビス
好 転・増 加	0	5	0	0	9
不 変	52	67	67	65	50
悪 化・減 少	48	28	33	35	41

■好転・増加 ■不变 □悪化・減少

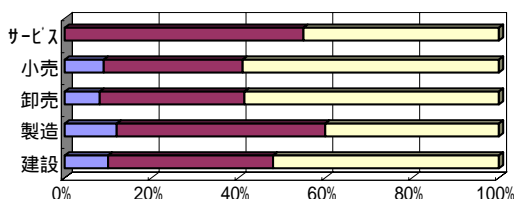


4. 業況(自社)の動向

・今期の状況

	建 設	製 造	卸 売	小 売	サ-ビス
好 転・増 加	10	12	8	9	0
不 変	38	48	33	32	55
悪 化・減 少	52	40	58	59	45

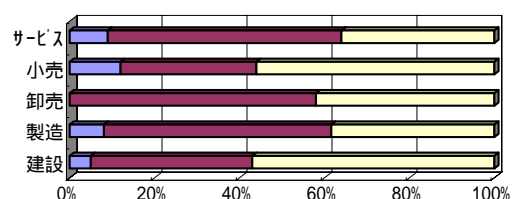
■好転・増加 ■不变 □悪化・減少



・来期の見通し

	建 設	製 造	卸 売	小 売	サ-ビス
好 転・増 加	5	8	0	12	9
不 変	38	53	58	32	55
悪 化・減 少	57	38	42	56	36

■好転・増加 ■不变 □悪化・減少



(注) 今 期 の 状 況 = 前年同期(平成15年4～6月)と比べた今期(平成16年4～6月)の状況
来 期 の 見 通 し = 前年同期(平成15年7～9月)と比べた来期(平成16年7～9月)の見通し