

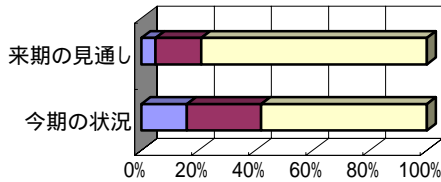
### 3. 産業別状況

#### 1. 建設業

##### ・完成工事額

	今期の状況	来期の見通し
増加	16	5
不変	26	16
減少	58	79

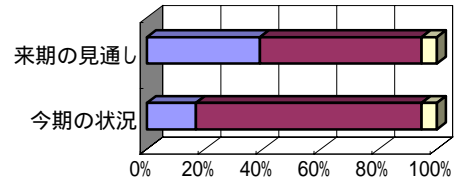
■増加 ■不変 □減少



##### ・材料仕入単価

	今期の状況	来期の見通し
上昇	16	37
不変	74	53
低下	5	5

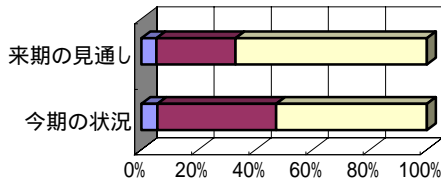
■上昇 ■不変 □低下



##### ・経常利益

	今期の状況	来期の見通し
好転	5	5
不変	37	26
悪化	47	63

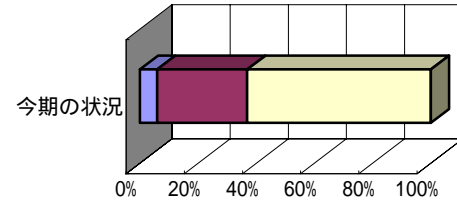
■好転 ■不変 □悪化



##### ・引き合い

	今期の状況
増加	5
不変	26
減少	53

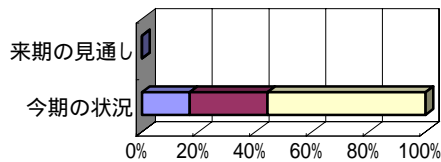
■増加 ■不変 □減少



##### ・業況(自社)

	今期の状況	来期の見通し
好転	16	0
不変	26	0
悪化	53	0

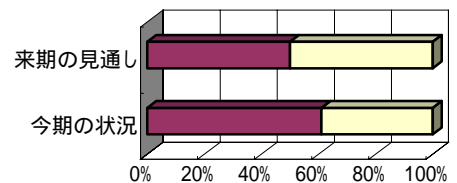
■好転 ■不変 □悪化



##### ・資金繰り

	今期の状況	来期の見通し
好転	0	0
不変	58	47
悪化	37	47

■好転 ■不変 □悪化



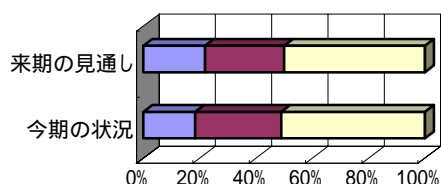
(注) 今期の状況 = 前年同期(平成15年1~3月)と比べた今期(平成16年1~3月)の状況  
 来期の見通し = 前年同期(平成15年4~6月)と比べた来期(平成16年4~6月)の見通し

## 2. 製造業

### ・売上高

	今期の状況	来期の見通し
増加	18	21
不変	30	27
減少	50	48

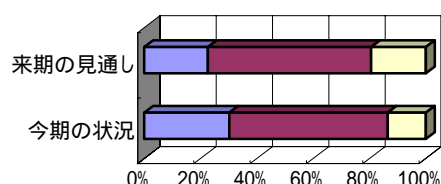
■増加 ■不変 □減少



### ・原材料仕入単価

	今期の状況	来期の見通し
上昇	29	21
不変	54	54
低下	13	18

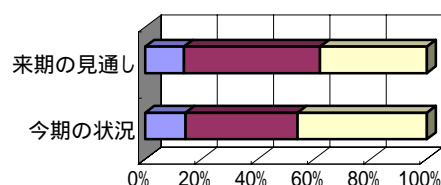
■上昇 ■不変 □低下



### ・経常利益

	今期の状況	来期の見通し
好転	14	13
不変	39	46
悪化	45	36

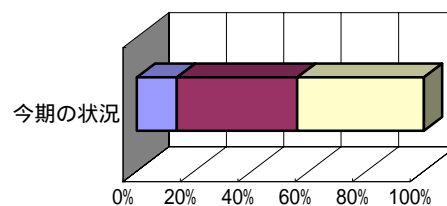
■好転 ■不変 □悪化



### ・引き合い

	今期の状況
増加	13
不変	39
減少	41

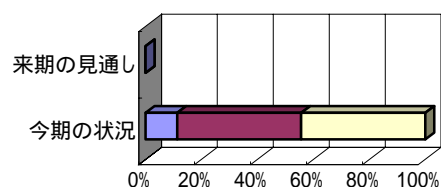
■増加 ■不変 □減少



### ・業況(自社)

	今期の状況	来期の見通し
好転	11	0
不変	43	0
悪化	43	0

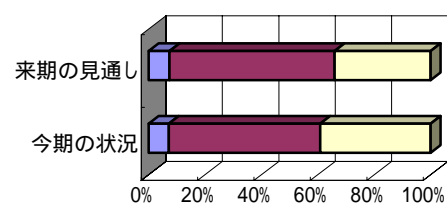
■好転 ■不変 □悪化



### ・資金繰り

	今期の状況	来期の見通し
好転	7	7
不変	52	55
悪化	38	32

■好転 ■不変 □悪化



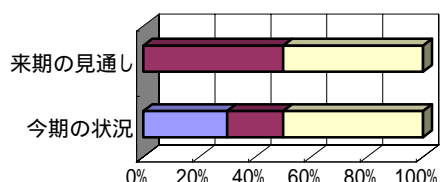
(注) 今期の状況 = 前年同期(平成15年1~3月)と比べた今期(平成16年1~3月)の状況  
 来期の見通し = 前年同期(平成15年4~6月)と比べた来期(平成16年4~6月)の見通し

### 3. 卸売業

#### ・売上

	今期の状況	来期の見通し
増加	30	0
不変	20	50
減少	50	50

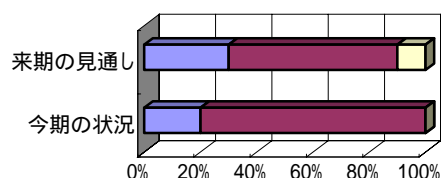
■増加 ■不変 □減少



#### ・商品仕入単価

	今期の状況	来期の見通し
上昇	20	30
不変	80	60
低下	0	10

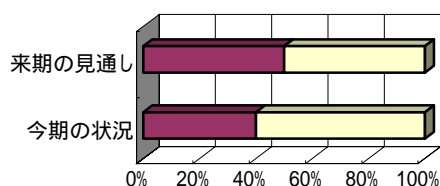
■上昇 ■不変 □低下



#### ・経常利益

	今期の状況	来期の見通し
好転	0	0
不変	40	50
悪化	60	50

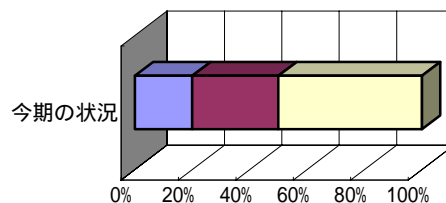
■好転 ■不変 □悪化



#### ・引き合い

	今期の状況
増加	20
不変	30
減少	50

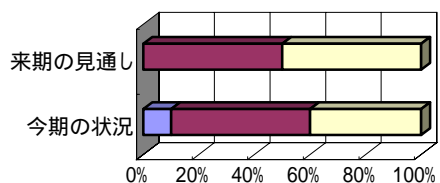
■増加 ■不変 □減少



#### ・業況(自社)

	今期の状況	来期の見通し
好転	10	0
不変	50	50
悪化	40	50

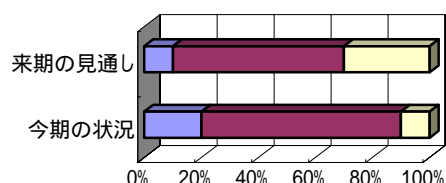
■好転 ■不変 □悪化



#### ・資金繰り

	今期の状況	来期の見通し
好転	20	10
不変	70	60
悪化	10	30

■好転 ■不変 □悪化



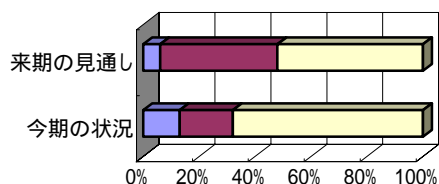
(注) 今期の状況 = 前年同期(平成15年1~3月)と比べた今期(平成16年1~3月)の状況  
 来期の見通し = 前年同期(平成15年4~6月)と比べた来期(平成16年4~6月)の見通し

## 4. 小売業

### ・売上高

	今期の状況	来期の見通し
増加	13	6
不変	19	42
減少	68	52

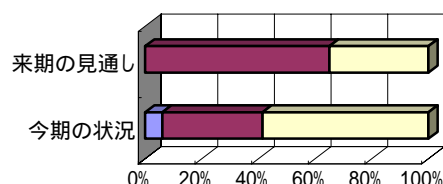
■増加 ■不変 □減少



### ・客単価

	今期の状況	来期の見通し
上昇	6	0
不変	35	65
低下	58	35

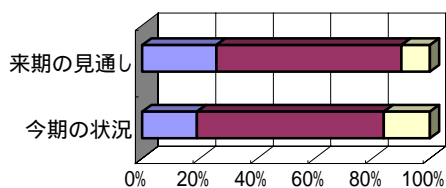
■上昇 ■不変 □低下



### ・商品仕入単価

	今期の状況	来期の見通し
上昇	19	26
不変	65	65
低下	16	10

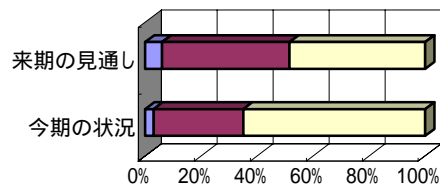
■上昇 ■不変 □低下



### ・経常利益

	今期の状況	来期の見通し
好転	3	6
不変	32	45
減少	65	48

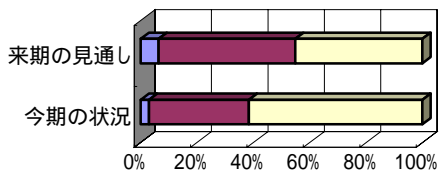
■好転 ■不変 □減少



### ・業況(自社)

	今期の状況	来期の見通し
好転	3	6
不変	35	45
悪化	61	42

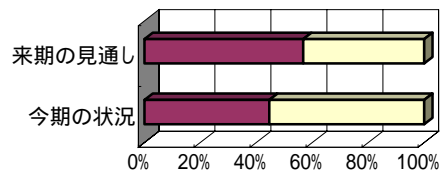
■好転 ■不変 □悪化



### ・資金繰り

	今期の状況	来期の見通し
好転	0	0
不変	42	55
悪化	52	42

■好転 ■不変 □悪化



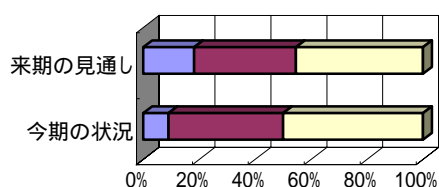
(注) 今期の状況 = 前年同期(平成15年1~3月)と比べた今期(平成16年1~3月)の状況  
 来期の見通し = 前年同期(平成15年4~6月)と比べた来期(平成16年4~6月)の見通し

## 5. サービス業

### ・売上

	今期の状況	来期の見通し
増加	9	18
不変	41	36
減少	50	45

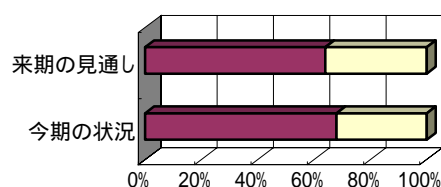
■増加 ■不変 □減少



### ・客単価

	今期の状況	来期の見通し
上昇	0	0
不変	68	64
低下	32	36

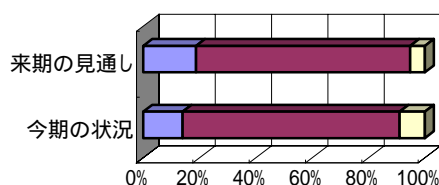
■上昇 ■不変 □低下



### ・仕入単価 (材料等)

	今期の状況	来期の見通し
上昇	14	18
不変	77	73
低下	9	5

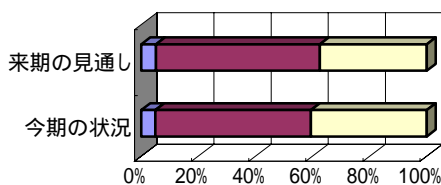
■上昇 ■不変 □低下



### ・経常利益

	今期の状況	来期の見通し
好転	5	5
不変	55	55
減少	41	36

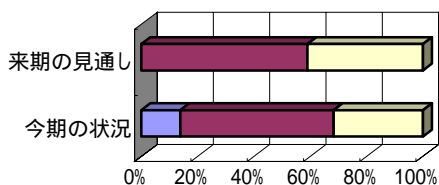
■好転 ■不変 □減少



### ・業況 (自社)

	今期の状況	来期の見通し
好転	14	0
不変	55	59
悪化	32	41

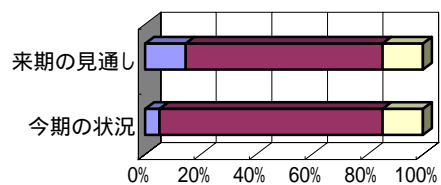
■好転 ■不変 □悪化



### ・資金繰り

	今期の状況	来期の見通し
好転	5	14
不変	77	68
悪化	14	14

■好転 ■不変 □悪化



(注) 今期の状況 = 前年同期(平成15年1~3月)と比べた今期(平成16年1~3月)の状況  
 来期の見通し = 前年同期(平成15年4~6月)と比べた来期(平成16年4~6月)の見通し