

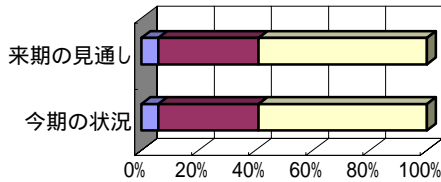
3. 産業別状況

1. 建設業

・完成工事額

	今期の状況	来期の見通し
増加	6	6
不変	35	35
減少	59	59

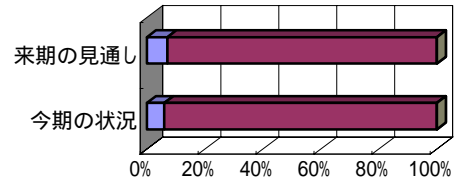
■増加 ■不変 □減少



・材料仕入単価

	今期の状況	来期の見通し
上昇	6	7
不変	94	93
低下	0	0

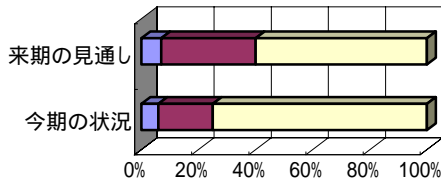
■上昇 ■不変 □低下



・経常利益

	今期の状況	来期の見通し
好転	6	7
不変	19	33
悪化	75	60

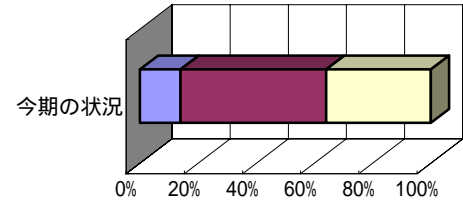
■好転 ■不変 □悪化



・引き合い

	今期の状況
増加	14
不変	50
減少	36

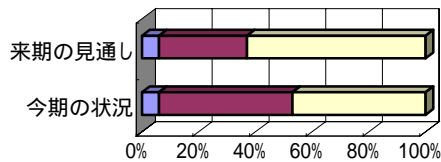
■増加 ■不変 □減少



・業況(自社)

	今期の状況	来期の見通し
好転	6	6
不変	47	31
悪化	47	63

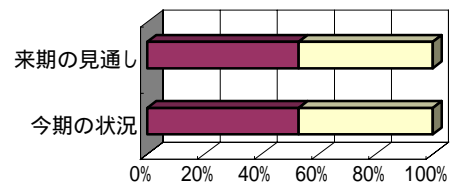
■好転 ■不変 □悪化



・資金繰り

	今期の状況	来期の見通し
好転	0	0
不変	53	53
悪化	47	47

■好転 ■不変 □悪化



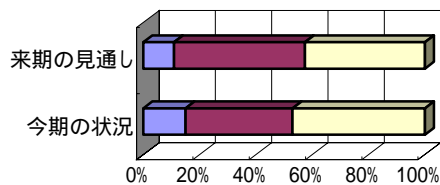
(注) 今期の状況 = 前年同期(平成14年10~12月)と比べた今期(平成15年10~12月)の状況
 来期の見通し = 前年同期(平成15年1~3月)と比べた来期(平成16年1~3月)の見通し

2. 製造業

・売上高

	今期の状況	来期の見通し
増加	15	11
不変	38	47
減少	47	43

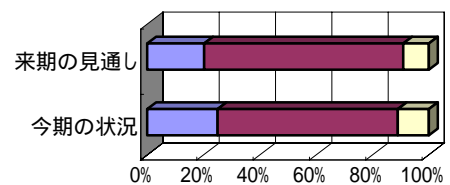
■増加 ■不変 □減少



・原材料仕入単価

	今期の状況	来期の見通し
上昇	25	20
不変	64	70
低下	11	9

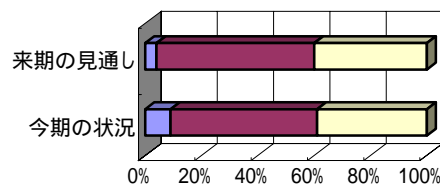
■上昇 ■不変 □低下



・経常利益

	今期の状況	来期の見通し
好転	9	4
不変	52	56
悪化	39	40

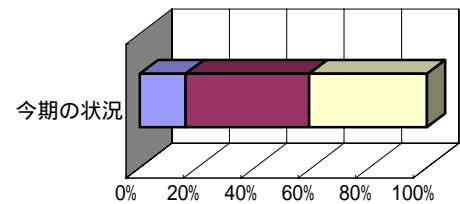
■好転 ■不変 □悪化



・引き合い

	今期の状況
増加	16
不変	43
減少	41

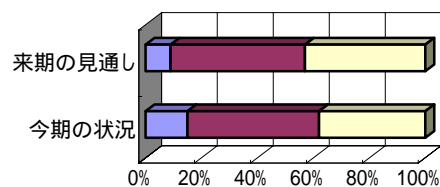
■増加 ■不変 □減少



・業況(自社)

	今期の状況	来期の見通し
好転	15	9
不変	47	48
悪化	38	43

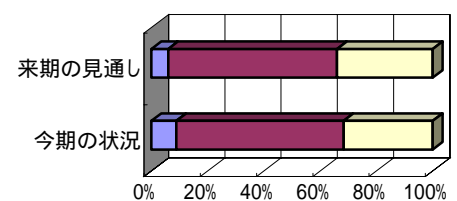
■好転 ■不変 □悪化



・資金繰り

	今期の状況	来期の見通し
好転	9	6
不変	60	60
悪化	32	34

■好転 ■不変 □悪化



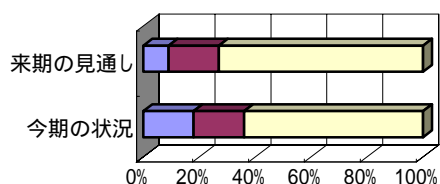
(注) 今期の状況 = 前年同期(平成14年10~12月)と比べた今期(平成15年10~12月)の状況
 来期の見通し = 前年同期(平成15年1~3月)と比べた来期(平成16年1~3月)の見通し

3. 卸売業

・売上

	今期の状況	来期の見通し
増加	18	9
不変	18	18
減少	64	73

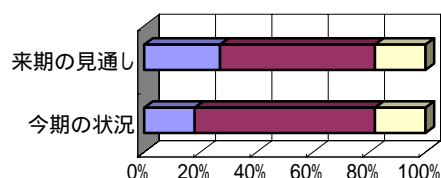
■増加 ■不変 □減少



・商品仕入単価

	今期の状況	来期の見通し
上昇	18	27
不変	64	55
低下	18	18

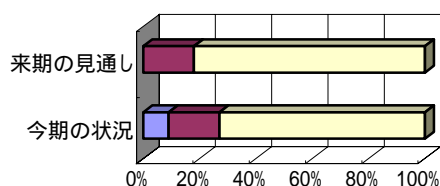
■上昇 ■不変 □低下



・経常利益

	今期の状況	来期の見通し
好転	9	0
不変	18	18
悪化	73	82

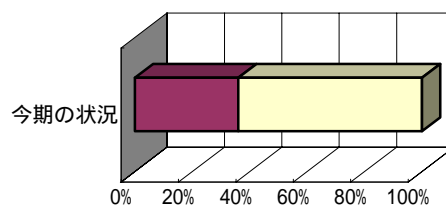
■好転 ■不変 □悪化



・引き合い

	今期の状況
増加	0
不変	36
減少	64

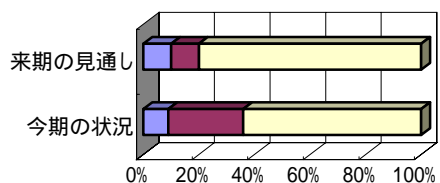
■増加 ■不変 □減少



・業況(自社)

	今期の状況	来期の見通し
好転	9	10
不変	27	10
悪化	64	80

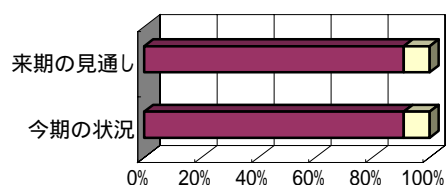
■好転 ■不変 □悪化



・資金繰り

	今期の状況	来期の見通し
好転	0	0
不変	91	91
悪化	9	9

■好転 ■不変 □悪化



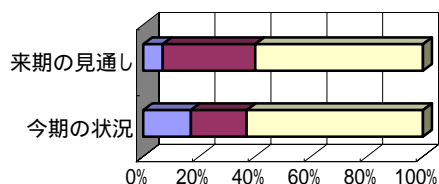
(注) 今期の状況 = 前年同期(平成14年10~12月)と比べた今期(平成15年10~12月)の状況
 来期の見通し = 前年同期(平成15年1~3月)と比べた来期(平成16年1~3月)の見通し

4. 小売業

・売上高

	今期の状況	来期の見通し
増加	17	7
不変	20	33
減少	63	60

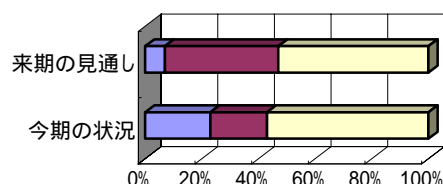
■増加 ■不変 □減少



・客単価

	今期の状況	来期の見通し
上昇	23	7
不変	20	40
低下	57	53

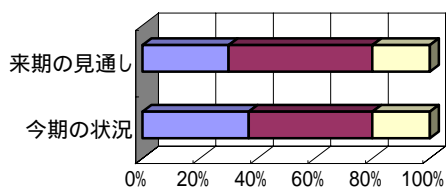
■上昇 ■不変 □低下



・商品仕入単価

	今期の状況	来期の見通し
上昇	37	30
不変	43	50
低下	20	20

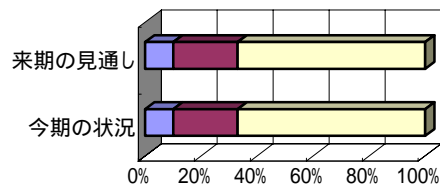
■上昇 ■不変 □低下



・経常利益

	今期の状況	来期の見通し
好転	10	10
不変	23	23
減少	67	67

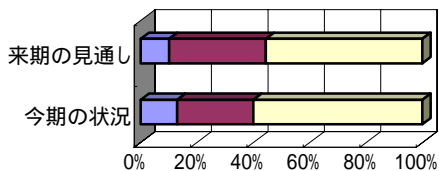
■好転 ■不変 □減少



・業況(自社)

	今期の状況	来期の見通し
好転	13	10
不変	27	34
悪化	60	55

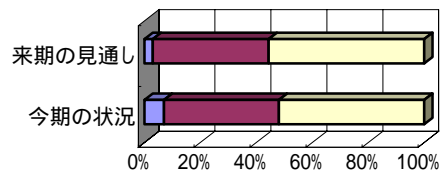
■好転 ■不変 □悪化



・資金繰り

	今期の状況	来期の見通し
好転	7	3
不変	41	41
悪化	52	55

■好転 ■不変 □悪化



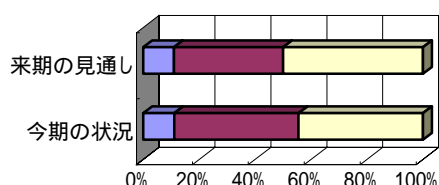
(注) 今期の状況 = 前年同期(平成14年10~12月)と比べた今期(平成15年10~12月)の状況
 来期の見通し = 前年同期(平成15年1~3月)と比べた来期(平成16年1~3月)の見通し

5. サービス業

・売上

	今期の状況	来期の見通し
増加	11	11
不変	44	39
減少	44	50

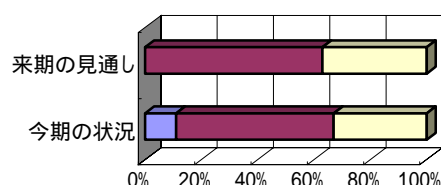
■増加 ■不変 □減少



・客単価

	今期の状況	来期の見通し
上昇	11	0
不変	56	63
低下	33	37

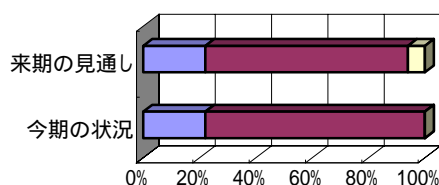
■上昇 ■不変 □低下



・仕入単価(材料等)

	今期の状況	来期の見通し
上昇	22	22
不変	78	72
低下	0	6

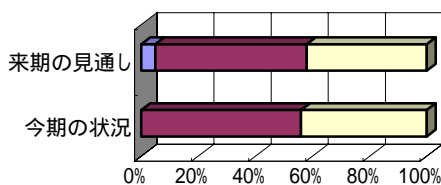
■上昇 ■不変 □低下



・経常利益

	今期の状況	来期の見通し
好転	0	5
不変	56	53
減少	44	42

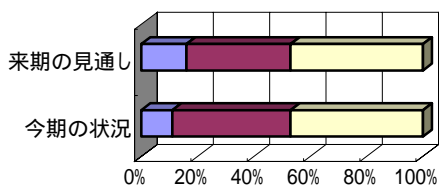
■好転 ■不変 □減少



・業況(自社)

	今期の状況	来期の見通し
好転	11	16
不変	42	37
悪化	47	47

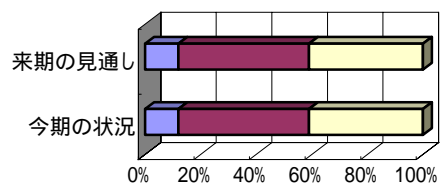
■好転 ■不変 □悪化



・資金繰り

	今期の状況	来期の見通し
好転	12	12
不変	47	47
悪化	41	41

■好転 ■不変 □悪化



(注) 今期の状況 = 前年同期(平成14年10~12月)と比べた今期(平成15年10~12月)の状況
 来期の見通し = 前年同期(平成15年1~3月)と比べた来期(平成16年1~3月)の見通し