

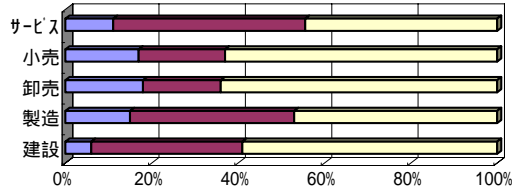
2. 調査項目別状況

1. 売上の動向

・今期の状況

	建設	製造	卸売	小売	サービス
好転・増加	6	15	18	17	11
不変	35	38	18	20	44
悪化・減少	59	47	64	63	44

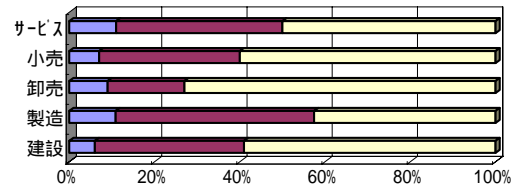
■好転・増加 ■不変 □悪化・減少



・来期の見通し

	建設	製造	卸売	小売	サービス
好転・増加	6	11	9	7	11
不変	35	47	18	33	39
悪化・減少	59	43	73	60	50

■好転・増加 ■不変 □悪化・減少

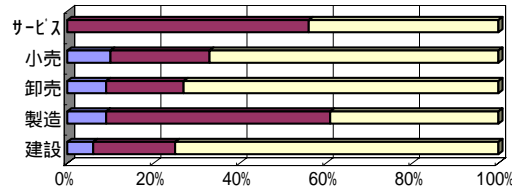


2. 採算の動向

・今期の状況

	建設	製造	卸売	小売	サービス
好転・増加	6	9	9	10	0
不変	19	52	18	23	56
悪化・減少	75	39	73	67	44

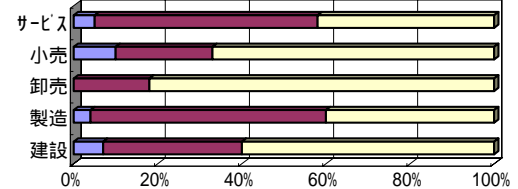
■好転・増加 ■不変 □悪化・減少



・来期の見通し

	建設	製造	卸売	小売	サービス
好転・増加	7	4	0	10	5
不変	33	56	18	23	53
悪化・減少	60	40	82	67	42

■好転・増加 ■不変 □悪化・減少

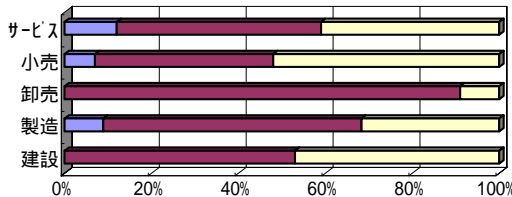


3. 資金繰りの動向

・今期の状況

	建設	製造	卸売	小売	サービス
好転・増加	0	9	0	7	12
不変	53	60	91	41	47
悪化・減少	47	32	9	52	41

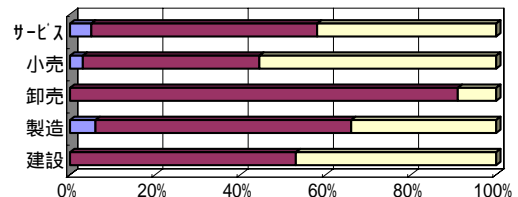
■好転・増加 ■不変 □悪化・減少



・来期の見通し

	建設	製造	卸売	小売	サービス
好転・増加	0	6	0	3	5
不変	53	60	91	41	53
悪化・減少	47	34	9	55	42

■好転・増加 ■不変 □悪化・減少

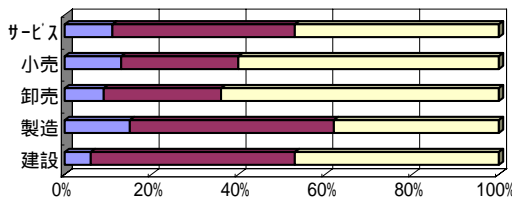


4. 業況(自社)の動向

・今期の状況

	建設	製造	卸売	小売	サービス
好転・増加	6	15	9	13	11
不変	47	47	27	27	42
悪化・減少	47	38	64	60	47

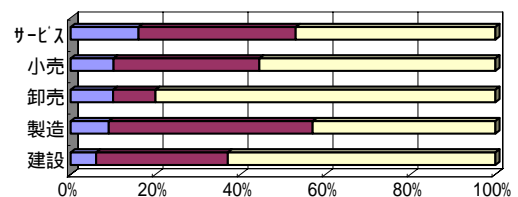
■好転・増加 ■不変 □悪化・減少



・来期の見通し

	建設	製造	卸売	小売	サービス
好転・増加	6	9	10	10	16
不変	31	48	10	34	37
悪化・減少	63	43	80	55	47

■好転・増加 ■不変 □悪化・減少



(注) 今期の状況 = 前年同期(平成14年10~12月)と比べた今期(平成15年10~12月)の状況
 来期の見通し = 前年同期(平成15年1~3月)と比べた来期(平成16年1~3月)の見通し