

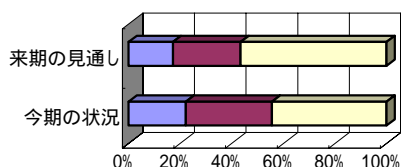
### 3. 産業別状況

#### 1. 建設業

##### ・完成工事額

	今期の状況	来期の見通し
増加	22	17
不変	33	26
減少	44	56

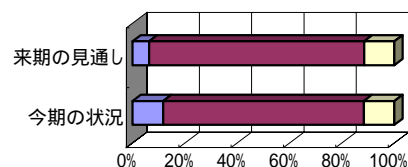
■増加 ■不変 □減少



##### ・材料仕入単価

	今期の状況	来期の見通し
上昇	11	6
不変	72	78
低下	11	11

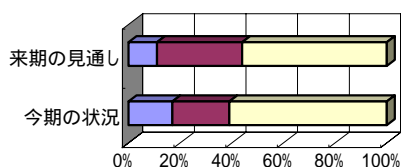
■上昇 ■不変 □低下



##### ・経常利益

	今期の状況	来期の見通し
好転	17	11
不変	22	33
悪化	61	56

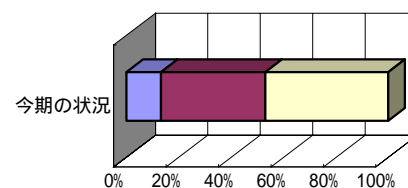
■好転 ■不変 □悪化



##### ・引き合い

	今期の状況
増加	11
不変	33
減少	39

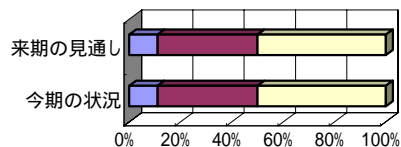
■増加 ■不変 □減少



##### ・業況(自社)

	今期の状況	来期の見通し
好転	11	11
不変	39	39
悪化	50	50

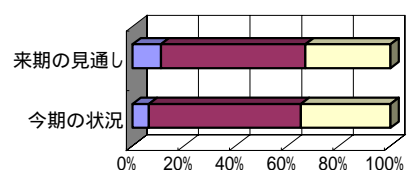
■好転 ■不変 □悪化



##### ・資金繰り

	今期の状況	来期の見通し
好転	6	11
不変	56	56
悪化	33	33

■好転 ■不変 □悪化



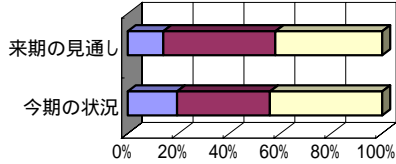
(注) 今期の状況 = 前年同期(平成14年7~9月)と比べた今期(平成15年7~9月)の状況  
 来期の見通し = 前年同期(平成14年10~12月)と比べた来期(平成15年10~12月)の見通し

## 2. 製造業

### ・売上高

	今期の状況	来期の見通し
増加	18	13
不変	34	41
減少	41	39

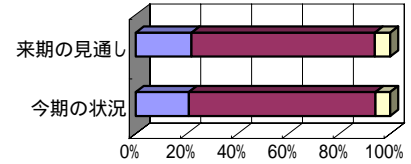
■増加 ■不変 □減少



### ・原材料仕入単価

	今期の状況	来期の見通し
上昇	18	18
不変	63	59
低下	5	5

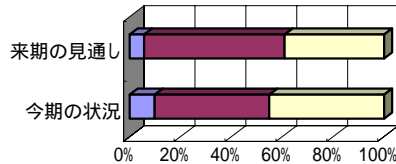
■上昇 ■不変 □低下



### ・経常利益

	今期の状況	来期の見通し
好転	9	5
不変	41	48
悪化	41	34

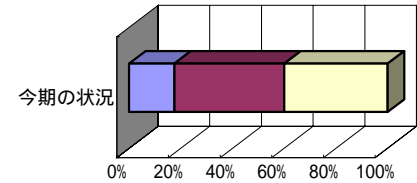
■好転 ■不変 □悪化



### ・引き合い

	今期の状況
増加	14
不変	34
減少	32

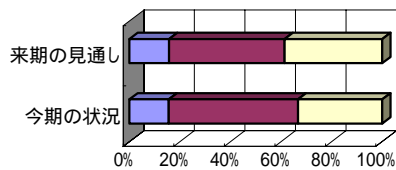
■増加 ■不変 □減少



### ・業況(自社)

	今期の状況	来期の見通し
好転	14	13
不変	46	38
悪化	30	32

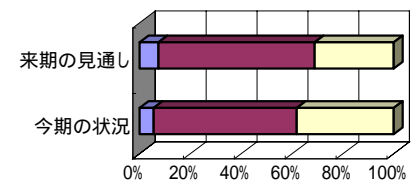
■好転 ■不変 □悪化



### ・資金繰り

	今期の状況	来期の見通し
好転	5	7
不変	50	57
悪化	34	29

■好転 ■不変 □悪化



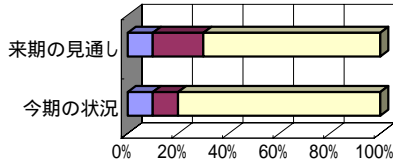
(注) 今期の状況 = 前年同期(平成14年7~9月)と比べた今期(平成15年7~9月)の状況  
 来期の見通し = 前年同期(平成14年10~12月)と比べた来期(平成15年10~12月)の見通し

### 3. 卸売業

#### ・売上

	今期の状況	来期の見通し
増加	10	10
不変	10	20
減少	80	70

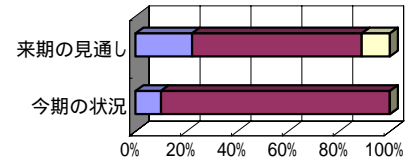
■増加 ■不変 □減少



#### ・商品仕入単価

	今期の状況	来期の見通し
上昇	10	20
不変	90	60
低下	0	10

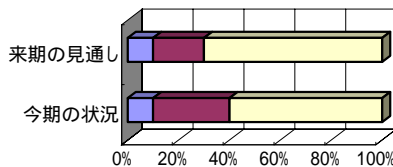
■上昇 ■不変 □低下



#### ・経常利益

	今期の状況	来期の見通し
好転	10	10
不変	30	20
悪化	60	70

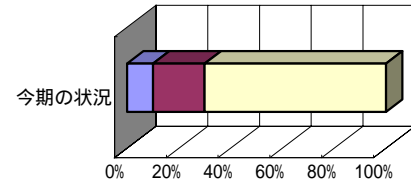
■好転 ■不変 □悪化



#### ・引き合い

	今期の状況
増加	10
不変	20
減少	70

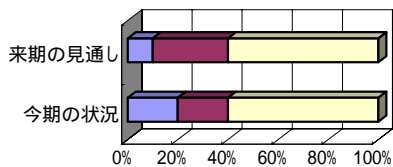
■増加 ■不変 □減少



#### ・業況(自社)

	今期の状況	来期の見通し
好転	20	10
不変	20	30
悪化	60	60

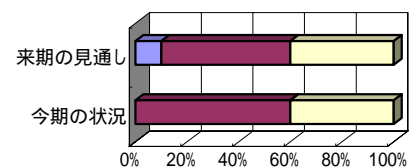
■好転 ■不変 □悪化



#### ・資金繰り

	今期の状況	来期の見通し
好転	0	10
不変	60	50
悪化	40	40

■好転 ■不変 □悪化



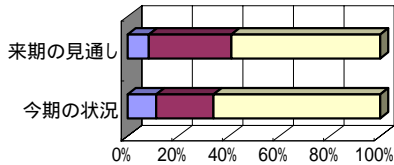
(注) 今期の状況 = 前年同期(平成14年7~9月)と比べた今期(平成15年7~9月)の状況  
 来期の見通し = 前年同期(平成14年10~12月)と比べた来期(平成15年10~12月)の見通し

## 4. 小売業

### ・売上高

	今期の状況	来期の見通し
増加	11	8
不変	22	31
減少	64	56

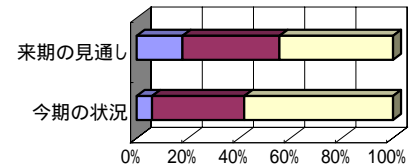
■増加 ■不変 □減少



### ・客単価

	今期の状況	来期の見通し
上昇	6	17
不変	36	36
低下	58	42

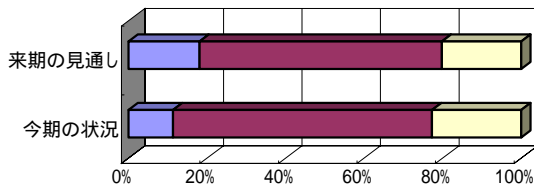
■上昇 ■不変 □低下



### ・商品仕入単価

	今期の状況	来期の見通し
上昇	11	17
不変	64	58
低下	22	19

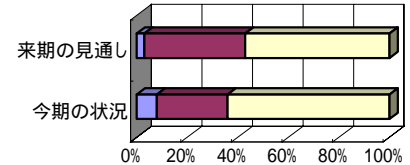
■上昇 ■不変 □低下



### ・経常利益

	今期の状況	来期の見通し
好転	8	3
不変	28	39
減少	64	56

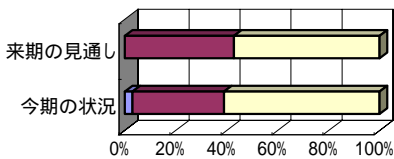
■好転 ■不変 □減少



### ・業況(自社)

	今期の状況	来期の見通し
好転	3	0
不変	36	42
悪化	61	56

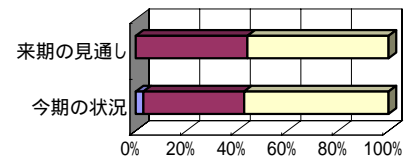
■好転 ■不変 □悪化



### ・資金繰り

	今期の状況	来期の見通し
好転	3	0
不変	39	42
悪化	56	53

■好転 ■不変 □悪化



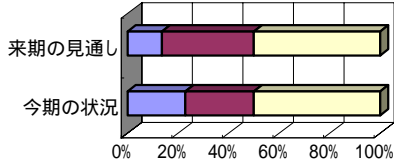
(注) 今期の状況 = 前年同期(平成14年7~9月)と比べた今期(平成15年7~9月)の状況  
 来期の見通し = 前年同期(平成14年10~12月)と比べた来期(平成15年10~12月)の見通し

## 5. サービス業

### ・売上

	今期の状況	来期の見通し
増加	22	13
不変	26	35
減少	48	48

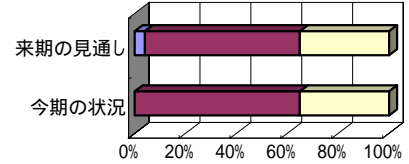
■増加 ■不変 □減少



### ・客単価

	今期の状況	来期の見通し
上昇	0	4
不変	65	61
低下	35	35

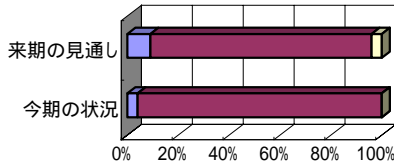
■上昇 ■不変 □低下



### ・仕入単価(材料等)

	今期の状況	来期の見通し
上昇	4	9
不変	96	87
低下	0	4

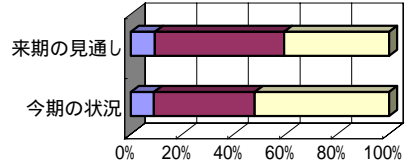
■上昇 ■不変 □低下



### ・経常利益

	今期の状況	来期の見通し
好転	9	9
不変	39	48
減少	52	39

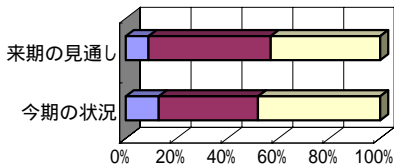
■好転 ■不変 □減少



### ・業況(自社)

	今期の状況	来期の見通し
好転	13	9
不変	39	48
悪化	48	43

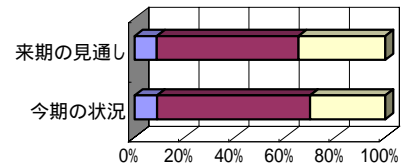
■好転 ■不変 □悪化



### ・資金繰り

	今期の状況	来期の見通し
好転	9	9
不変	61	57
悪化	30	35

■好転 ■不変 □悪化



(注) 今期の状況 = 前年同期(平成14年7~9月)と比べた今期(平成15年7~9月)の状況  
 来期の見通し = 前年同期(平成14年10~12月)と比べた来期(平成15年10~12月)の見通し