

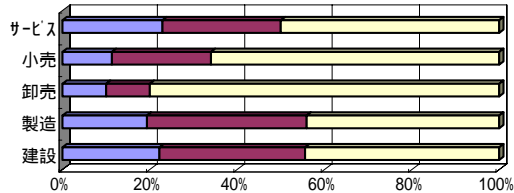
2. 調査項目別状況

1. 売上の動向

・今期の状況

	建設	製造	卸売	小売	サービス
好転・増加	22	18	10	11	22
不変	33	34	10	22	26
悪化・減少	44	41	80	64	48

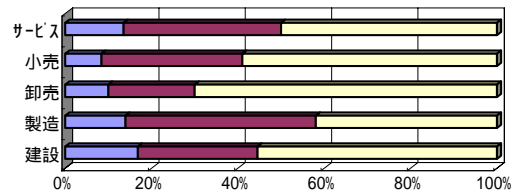
■好転・増加 ■不変 □悪化・減少



・来期の見通し

	建設	製造	卸売	小売	サービス
好転・増加	17	13	10	8	13
不変	28	41	20	31	35
悪化・減少	56	39	70	56	48

■好転・増加 ■不変 □悪化・減少

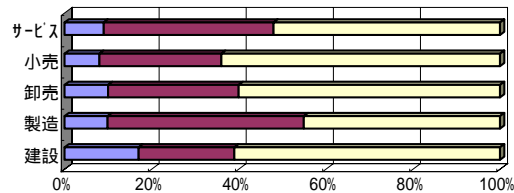


2. 採算の動向

・今期の状況

	建設	製造	卸売	小売	サービス
好転・増加	17	9	10	8	9
不変	22	41	30	28	39
悪化・減少	61	41	60	64	52

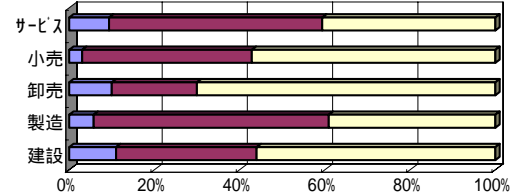
■好転・増加 ■不変 □悪化・減少



・来期の見通し

	建設	製造	卸売	小売	サービス
好転・増加	11	5	10	3	9
不変	33	48	20	39	48
悪化・減少	56	34	70	56	39

■好転・増加 ■不変 □悪化・減少

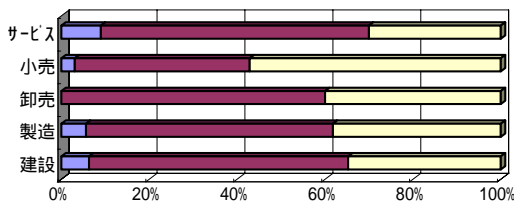


3. 資金繰りの動向

・今期の状況

	建設	製造	卸売	小売	サービス
好転・増加	6	5	0	3	9
不変	56	50	60	39	61
悪化・減少	33	34	40	56	30

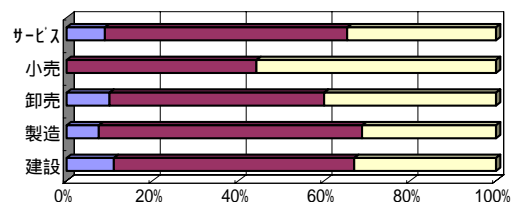
■好転・増加 ■不変 □悪化・減少



・来期の見通し

	建設	製造	卸売	小売	サービス
好転・増加	11	7	10	0	9
不変	56	57	50	42	57
悪化・減少	33	29	40	53	35

■好転・増加 ■不変 □悪化・減少

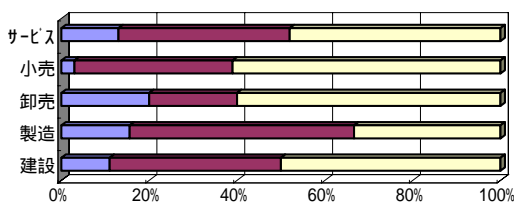


4. 業況(自社)の動向

・今期の状況

	建設	製造	卸売	小売	サービス
好転・増加	11	14	20	3	13
不変	39	46	20	36	39
悪化・減少	50	30	60	61	48

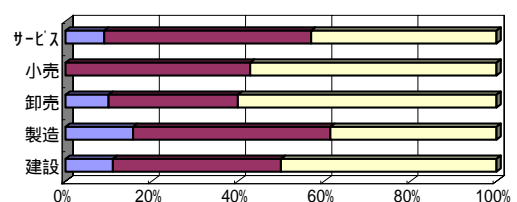
■好転・増加 ■不変 □悪化・減少



・来期の見通し

	建設	製造	卸売	小売	サービス
好転・増加	11	13	10	0	9
不変	39	38	30	42	48
悪化・減少	50	32	60	56	43

■好転・増加 ■不変 □悪化・減少



(注) 今期の状況 = 前年同期(平成14年1~3月)と比べた今期(平成15年1~3月)の状況
 来期の見通し = 前年同期(平成14年4~6月)と比べた来期(平成15年4~6月)の見通し