

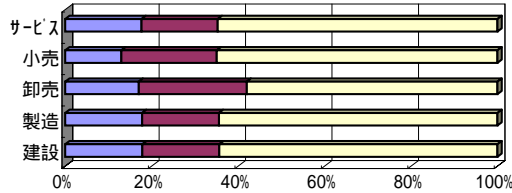
2. 調査項目別状況

1. 売上の動向

・今期の状況

	建設	製造	卸売	小売	サービス
好転・増加	18	16	17	10	12
不変	18	16	25	17	12
悪化・減少	65	58	58	50	44

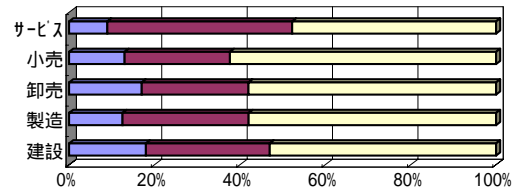
■好転・増加 ■不変 □悪化・減少



・来期の見通し

	建設	製造	卸売	小売	サービス
好転・増加	18	11	17	10	6
不変	29	26	25	19	29
悪化・減少	53	51	58	48	32

■好転・増加 ■不変 □悪化・減少

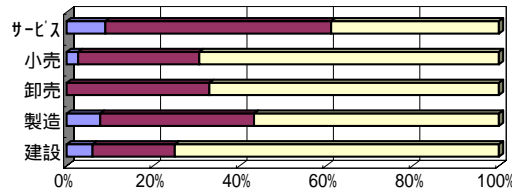


2. 採算の動向

・今期の状況

	建設	製造	卸売	小売	サービス
好転・増加	6	7	0	2	6
不変	19	32	33	21	35
悪化・減少	75	51	67	52	26

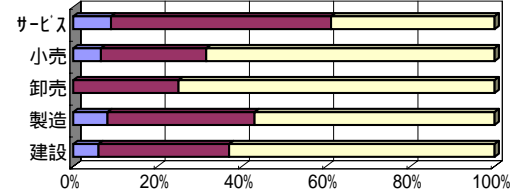
■好転・増加 ■不変 □悪化・減少



・来期の見通し

	建設	製造	卸売	小売	サービス
好転・増加	6	7	0	5	6
不変	31	30	25	19	35
悪化・減少	63	49	75	52	26

■好転・増加 ■不変 □悪化・減少

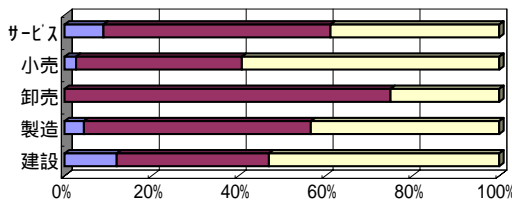


3. 資金繰りの動向

・今期の状況

	建設	製造	卸売	小売	サービス
好転・増加	12	4	0	2	6
不変	35	47	75	29	35
悪化・減少	53	39	25	45	26

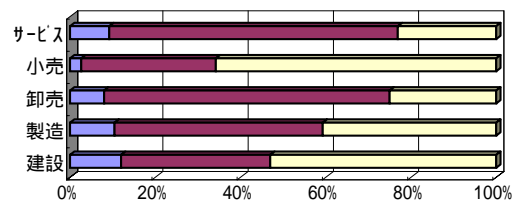
■好転・増加 ■不変 □悪化・減少



・来期の見通し

	建設	製造	卸売	小売	サービス
好転・増加	12	9	8	2	6
不変	35	42	67	24	44
悪化・減少	53	35	25	50	15

■好転・増加 ■不変 □悪化・減少

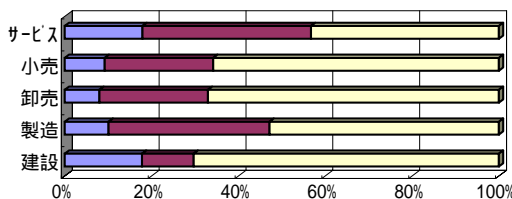


4. 業況(自社)の動向

・今期の状況

	建設	製造	卸売	小売	サービス
好転・増加	18	9	8	7	12
不変	12	33	25	19	26
悪化・減少	71	47	67	50	29

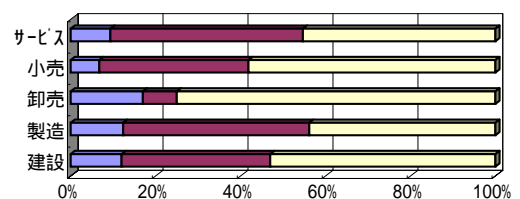
■好転・増加 ■不変 □悪化・減少



・来期の見通し

	建設	製造	卸売	小売	サービス
好転・増加	12	11	17	5	6
不変	35	39	8	26	29
悪化・減少	53	39	75	43	29

■好転・増加 ■不変 □悪化・減少



(注) 今期の状況 = 前年同期(平成14年1~3月)と比べた今期(平成15年1~3月)の状況
 来期の見通し = 前年同期(平成14年4~6月)と比べた来期(平成15年4~6月)の見通し