

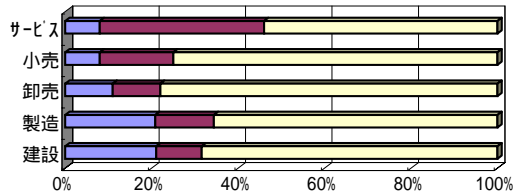
2. 調査項目別状況

1. 売上の動向

・今期の状況

	建設	製造	卸売	小売	サービス
好転・増加	20	20	11	8	8
不変	10	13	11	17	38
悪化・減少	65	63	78	75	54

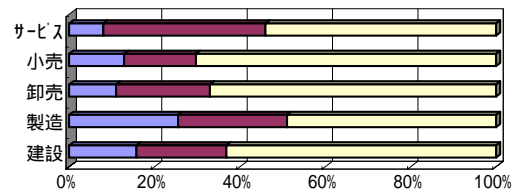
■好転・増加 ■不変 □悪化・減少



・来期の見通し

	建設	製造	卸売	小売	サービス
好転・増加	15	24	11	13	8
不変	20	24	22	17	38
悪化・減少	60	46	67	71	54

■好転・増加 ■不変 □悪化・減少

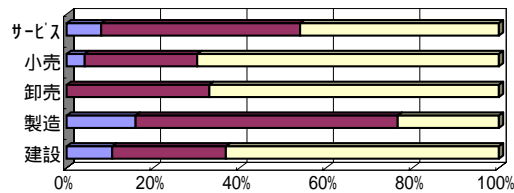


2. 採算の動向

・今期の状況

	建設	製造	卸売	小売	サービス
好転・増加	10	15	0	4	8
不変	25	57	33	25	46
悪化・減少	60	22	67	67	46

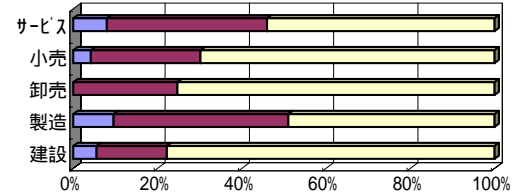
■好転・増加 ■不変 □悪化・減少



・来期の見通し

	建設	製造	卸売	小売	サービス
好転・増加	5	9	0	4	8
不変	15	39	22	25	38
悪化・減少	70	46	67	67	54

■好転・増加 ■不変 □悪化・減少

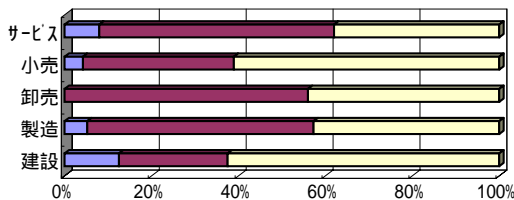


3. 資金繰りの動向

・今期の状況

	建設	製造	卸売	小売	サービス
好転・増加	10	5	0	4	8
不変	20	50	56	33	54
悪化・減少	50	41	44	58	38

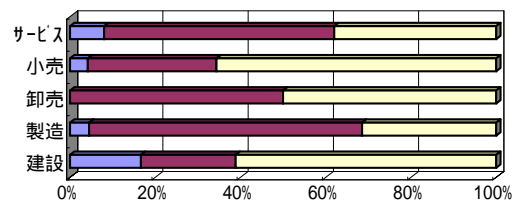
■好転・増加 ■不変 □悪化・減少



・来期の見通し

	建設	製造	卸売	小売	サービス
好転・増加	15	4	0	4	8
不変	20	57	44	29	54
悪化・減少	55	28	44	63	38

■好転・増加 ■不変 □悪化・減少

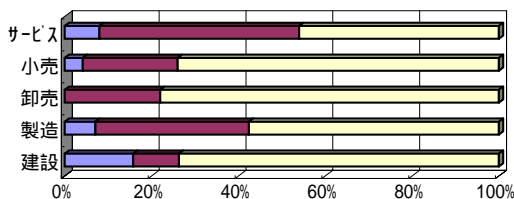


4. 業況(自社)の動向

・今期の状況

	建設	製造	卸売	小売	サービス
好転・増加	15	7	0	4	8
不変	10	35	22	21	46
悪化・減少	70	57	78	71	46

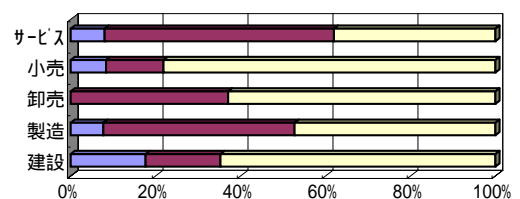
■好転・増加 ■不変 □悪化・減少



・来期の見通し

	建設	製造	卸売	小売	サービス
好転・増加	15	7	0	8	8
不変	15	41	33	13	54
悪化・減少	55	43	56	75	38

■好転・増加 ■不変 □悪化・減少



(注) 今期の状況 = 前年同期(平成14年1~3月)と比べた今期(平成15年1~3月)の状況
 来期の見通し = 前年同期(平成14年4~6月)と比べた来期(平成15年4~6月)の見通し