

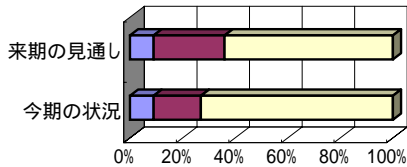
3. 産業別状況

1. 建設業

・完成工事額

	今期の状況	来期の見通し
増加	9	9
不変	18	27
減少	73	64

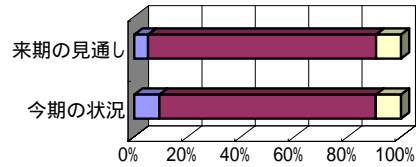
■増加 ■不変 □減少



・材料仕入単価

	今期の状況	来期の見通し
上昇	9	5
不変	77	82
低下	9	9

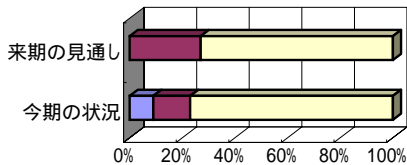
■上昇 ■不変 □低下



・経常利益

	今期の状況	来期の見通し
好転	9	0
不変	14	27
悪化	77	73

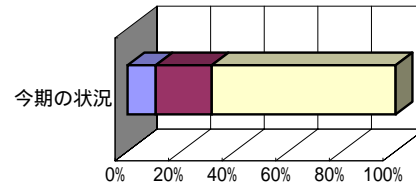
■好転 ■不変 □悪化



・引き合い

	今期の状況
増加	9
不変	18
減少	59

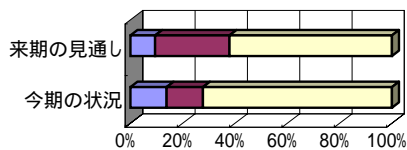
■増加 ■不変 □減少



・業況(自社)

	今期の状況	来期の見通し
好転	14	9
不変	14	27
悪化	73	59

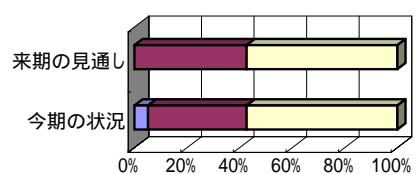
■好転 ■不変 □悪化



・資金繰り

	今期の状況	来期の見通し
好転	5	0
不変	36	41
悪化	55	55

■好転 ■不変 □悪化



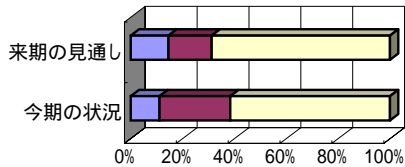
(注) 今期の状況 = 前年同期(平成13年7~9月)と比べた今期(平成14年7月~9月)の状況
 来期の見通し = 前年同期(平成13年10~12月)と比べた来期(平成14年10~12月)の見通し

2. 製造業

・売上高

	今期の状況	来期の見通し
増加	11	14
不変	27	16
減少	61	66

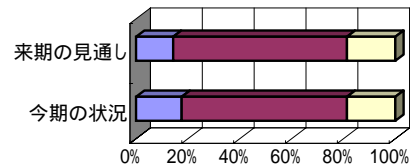
■増加 ■不変 □減少



・原材料仕入単価

	今期の状況	来期の見通し
上昇	16	13
不変	58	61
低下	17	17

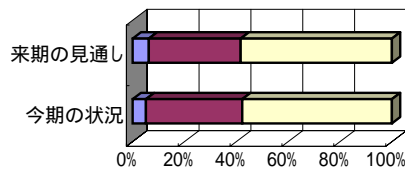
■上昇 ■不変 □低下



・経常利益

	今期の状況	来期の見通し
好転	5	6
不変	36	34
悪化	56	56

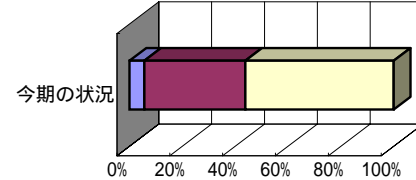
■好転 ■不変 □悪化



・引き合い

	今期の状況
増加	5
不変	34
減少	50

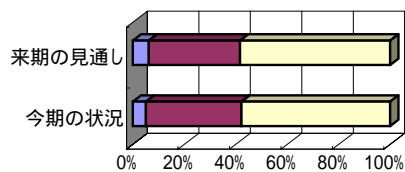
■増加 ■不変 □減少



・業況(自社)

	今期の状況	来期の見通し
好転	5	6
不変	36	34
悪化	56	56

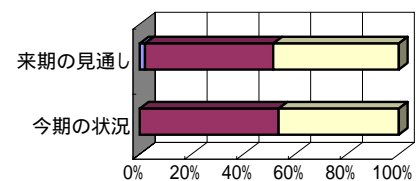
■好転 ■不変 □悪化



・資金繰り

	今期の状況	来期の見通し
好転	0	2
不変	52	48
悪化	45	47

■好転 ■不変 □悪化



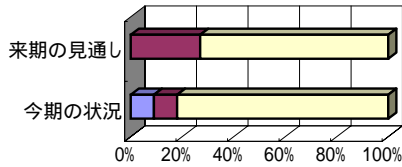
(注) 今期の状況 = 前年同期(平成13年7~9月)と比べた今期(平成14年7月~9月)の状況
 来期の見通し = 前年同期(平成13年10~12月)と比べた来期(平成14年10~12月)の見通し

3. 卸売業

・売上

	今期の状況	来期の見通し
増加	9	0
不変	9	27
減少	82	73

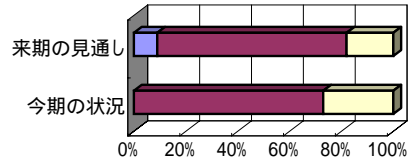
■増加 ■不変 □減少



・商品仕入単価

	今期の状況	来期の見通し
上昇	0	9
不変	73	73
低下	27	18

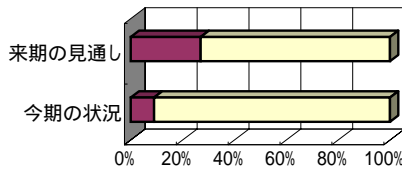
■上昇 ■不変 □低下



・経常利益

	今期の状況	来期の見通し
好転	0	0
不変	9	27
悪化	91	73

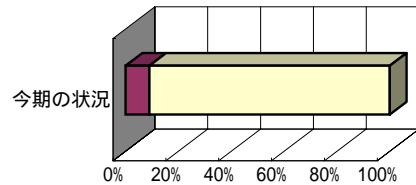
■好転 ■不変 □悪化



・引き合い

	今期の状況
増加	0
不変	9
減少	91

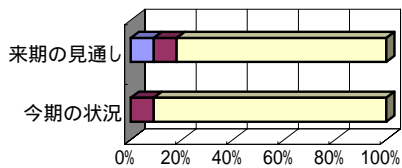
■増加 ■不変 □減少



・業況(自社)

	今期の状況	来期の見通し
好転	0	9
不変	9	9
悪化	91	82

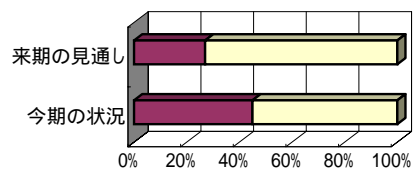
■好転 ■不変 □悪化



・資金繰り

	今期の状況	来期の見通し
好転	0	0
不変	45	27
悪化	55	73

■好転 ■不変 □悪化



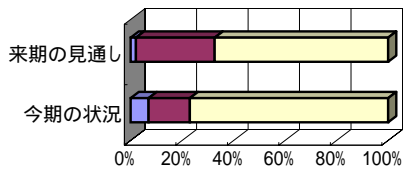
(注) 今期の状況 = 前年同期(平成13年7~9月)と比べた今期(平成14年7月~9月)の状況
 来期の見通し = 前年同期(平成13年10~12月)と比べた来期(平成14年10~12月)の見通し

4. 小売業

・売上高

	今期の状況	来期の見通し
増加	7	2
不変	16	30
減少	77	66

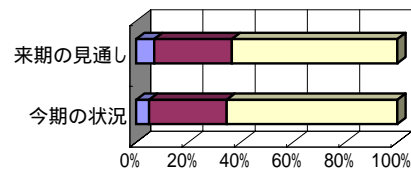
■増加 ■不変 □減少



・客単価

	今期の状況	来期の見通し
上昇	5	7
不変	30	30
低下	66	64

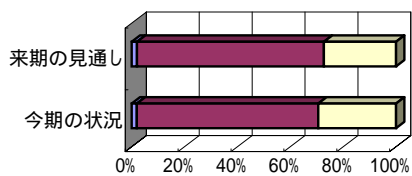
■上昇 ■不変 □低下



・商品仕入単価

	今期の状況	来期の見通し
上昇	2	2
不変	70	70
低下	30	27

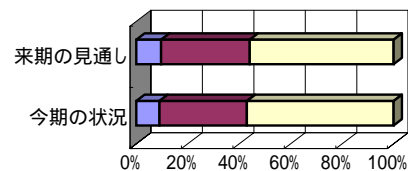
■上昇 ■不変 □低下



・経常利益

	今期の状況	来期の見通し
好転	9	9
不変	34	32
減少	57	52

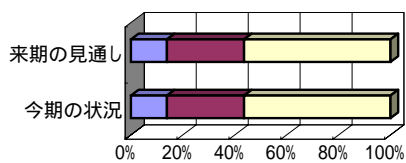
■好転 ■不変 □減少



・業況(自社)

	今期の状況	来期の見通し
好転	14	14
不変	30	30
悪化	57	57

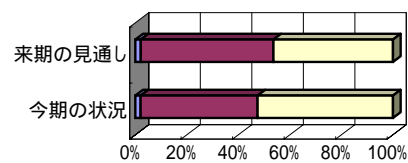
■好転 ■不変 □悪化



・資金繰り

	今期の状況	来期の見通し
好転	2	2
不変	45	50
悪化	52	45

■好転 ■不変 □悪化



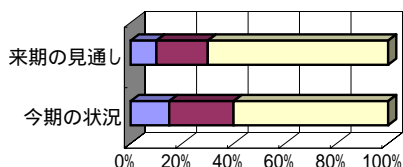
(注) 今期の状況 = 前年同期(平成13年7~9月)と比べた今期(平成14年7月~9月)の状況
 来期の見通し = 前年同期(平成13年10~12月)と比べた来期(平成14年10~12月)の見通し

5. サービス業

・売上

	今期の状況	来期の見通し
増加	15	10
不変	25	20
減少	60	70

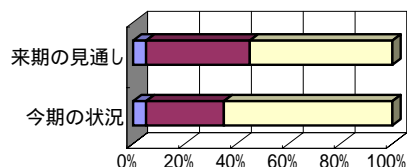
■増加 ■不変 □減少



・客単価

	今期の状況	来期の見通し
上昇	5	5
不変	30	40
低下	65	55

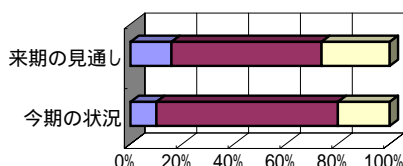
■上昇 ■不変 □低下



・仕入単価(材料等)

	今期の状況	来期の見通し
上昇	10	15
不変	70	55
低下	20	25

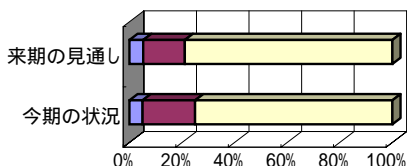
■上昇 ■不変 □低下



・経常利益

	今期の状況	来期の見通し
好転	5	5
不変	20	15
減少	75	75

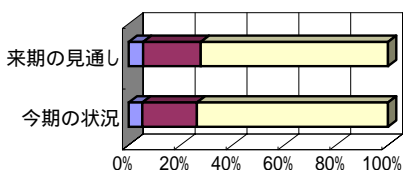
■好転 ■不変 □減少



・業況(自社)

	今期の状況	来期の見通し
好転	5	5
不変	20	20
悪化	70	65

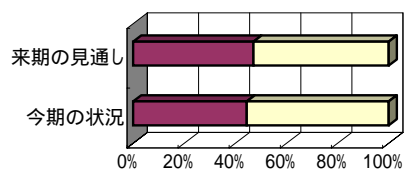
■好転 ■不変 □悪化



・資金繰り

	今期の状況	来期の見通し
好転	0	0
不変	40	40
悪化	50	45

■好転 ■不変 □悪化



(注) 今期の状況 = 前年同期(平成13年7~9月)と比べた今期(平成14年7月~9月)の状況
 来期の見通し = 前年同期(平成13年10~12月)と比べた来期(平成14年10~12月)の見通し