

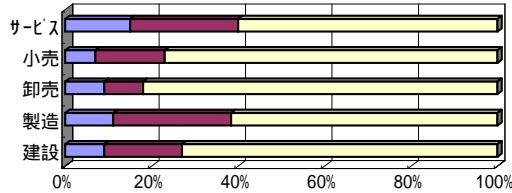
2. 調査項目別状況

1. 売上の動向

・今期の状況

	建設	製造	卸売	小売	サービス
好転・増加	9	11	9	7	15
不変	18	27	9	16	25
悪化・減少	73	61	82	77	60

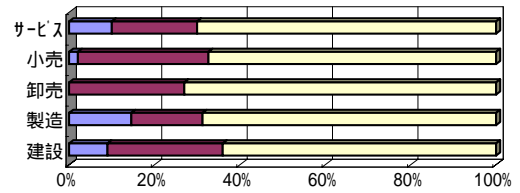
■好転・増加 ■不変 □悪化・減少



・来期の見通し

	建設	製造	卸売	小売	サービス
好転・増加	9	14	0	2	10
不変	27	16	27	30	20
悪化・減少	64	66	73	66	70

■好転・増加 ■不変 □悪化・減少

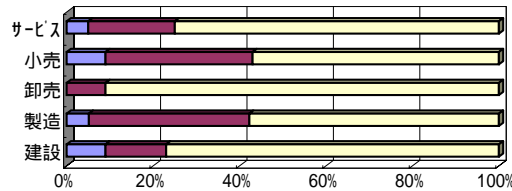


2. 採算の動向

・今期の状況

	建設	製造	卸売	小売	サービス
好転・増加	9	5	0	9	5
不変	14	36	9	34	20
悪化・減少	77	56	91	57	75

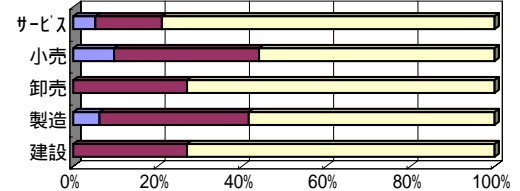
■好転・増加 ■不変 □悪化・減少



・来期の見通し

	建設	製造	卸売	小売	サービス
好転・増加	0	6	0	9	5
不変	27	34	27	32	15
悪化・減少	73	56	73	52	75

■好転・増加 ■不変 □悪化・減少

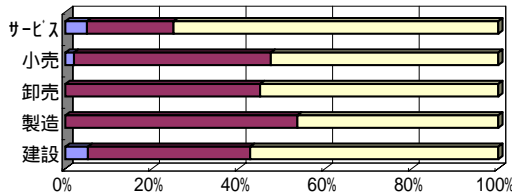


3. 資金繰りの動向

・今期の状況

	建設	製造	卸売	小売	サービス
好転・増加	5	0	0	2	5
不変	36	52	45	45	20
悪化・減少	55	45	55	52	75

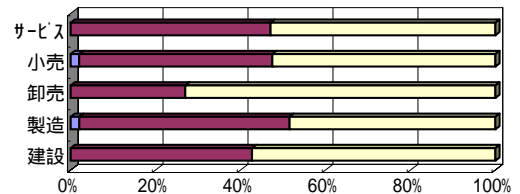
■好転・増加 ■不変 □悪化・減少



・来期の見通し

	建設	製造	卸売	小売	サービス
好転・増加	0	2	0	2	0
不変	41	48	27	45	40
悪化・減少	55	47	73	52	45

■好転・増加 ■不変 □悪化・減少

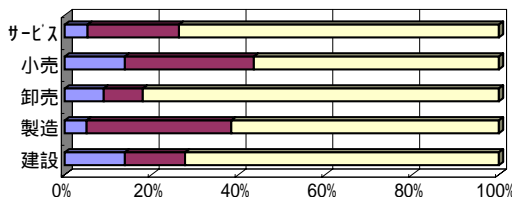


4. 業況(自社)の動向

・今期の状況

	建設	製造	卸売	小売	サービス
好転・増加	14	5	9	14	5
不変	14	33	9	30	20
悪化・減少	73	61	82	57	70

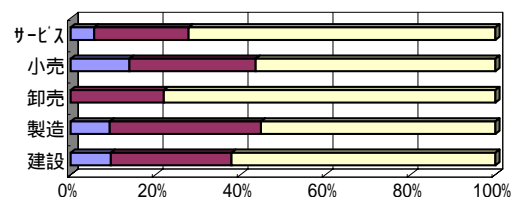
■好転・増加 ■不変 □悪化・減少



・来期の見通し

	建設	製造	卸売	小売	サービス
好転・増加	9	8	0	14	5
不変	27	31	18	30	20
悪化・減少	59	48	64	57	65

■好転・増加 ■不変 □悪化・減少



(注) 今期の状況 = 前年同期(平成13年7~9月)と比べた今期(平成14年7月~9月)の状況
 来期の見通し = 前年同期(平成13年10~12月)と比べた来期(平成14年10~12月)の見通し