

## 2. 調査項目別状況

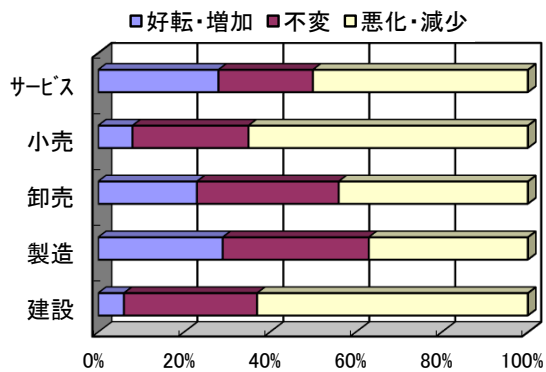
### 調査対象業種

業種	対象数	回答数	回答率
	件	件	%
建設業	16	16	100.0
製造業	41	38	92.7
卸売業	9	9	100.0
小売業	26	26	100.0
サービス業	18	18	100.0
合計	110	107	97.3

### (1) 売上の動向

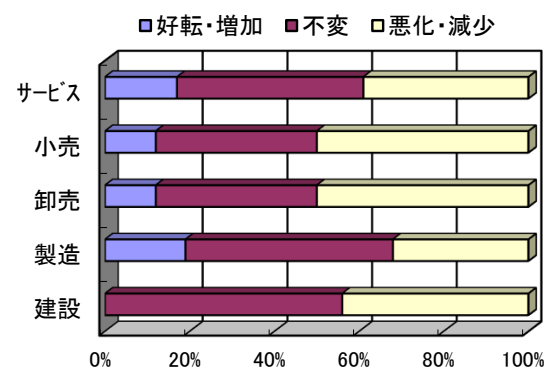
#### ・今期の状況

	建設	製造	卸売	小売	サービス
好転・増加	6	29	23	8	28
不変	31	34	33	27	22
悪化・減少	63	37	44	65	50



#### ・来期の見通し

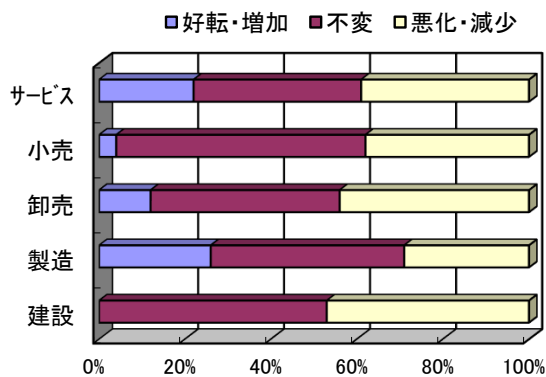
	建設	製造	卸売	小売	サービス
好転・増加	0	19	12	12	17
不変	56	49	38	38	44
悪化・減少	44	32	50	50	39



### (2) 採算の動向

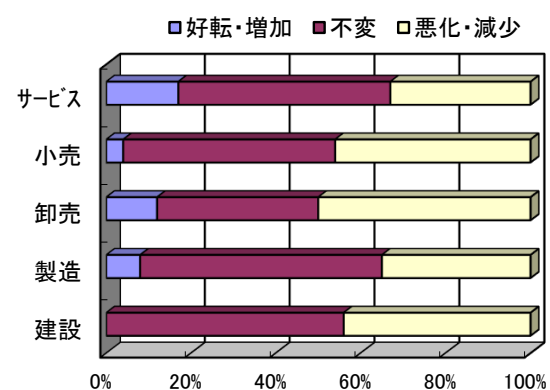
#### ・今期の状況

	建設	製造	卸売	小売	サービス
好転・増加	0	26	12	4	22
不変	53	45	44	58	39
悪化・減少	47	29	44	38	39



#### ・来期の見通し

	建設	製造	卸売	小売	サービス
好転・増加	0	8	12	4	17
不変	56	57	38	50	50
悪化・減少	44	35	50	46	33

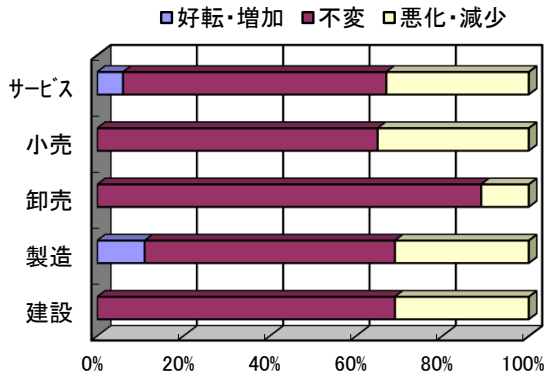


(注) 今期の状況 = 前年同期(令和2年10月～12月)と比べた今期(令和3年10月～12月)の状況  
 来期の見通し = 前年同期(令和3年1月～3月)と比べた来期(令和4年1月～3月)の見通し

### (3) 資金繰りの動向

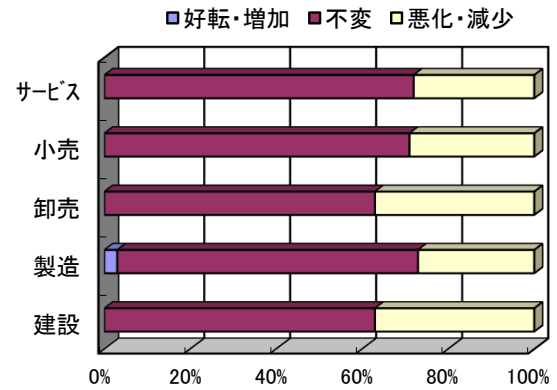
・今期の状況

	建設	製造	卸売	小売	サービス
好転・増加	0	11	0	0	6
不変	69	58	89	65	61
悪化・減少	31	31	11	35	33



・来期の見通し

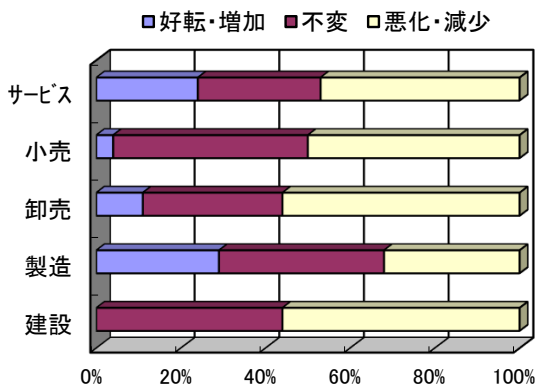
	建設	製造	卸売	小売	サービス
好転・増加	0	3	0	0	0
不変	63	70	63	71	72
悪化・減少	37	27	37	29	28



### (4) 業況(自社)の動向

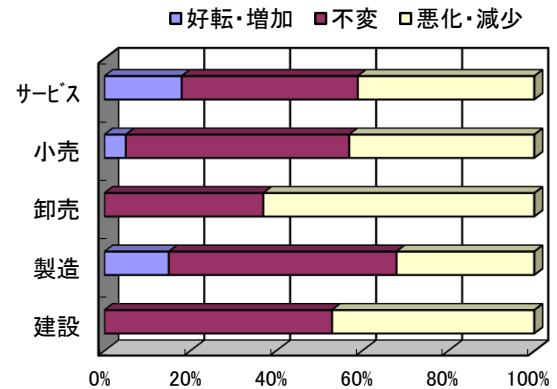
・今期の状況

	建設	製造	卸売	小売	サービス
好転・増加	0	29	11	4	24
不変	44	39	33	46	29
悪化・減少	56	32	56	50	47



・来期の見通し

	建設	製造	卸売	小売	サービス
好転・増加	0	15	0	5	18
不変	53	53	37	52	41
悪化・減少	47	32	63	43	41



(注) 今期の状況 = 前年同期(令和2年10月～12月)と比べた今期(令和3年10月～12月)の状況  
 来期の見通し = 前年同期(令和3年1月～3月)と比べた来期(令和4年1月～3月)の見通し