

## 2. 調査項目別状況

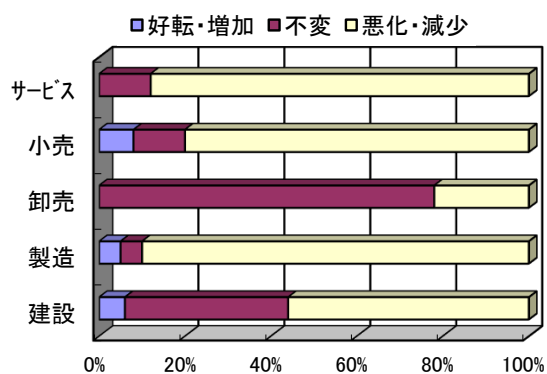
### 調査対象業種

業 種	対象数	回答数	回答率
	件	件	%
建設業	16	16	100.0
製造業	41	40	97.6
卸売業	9	9	100.0
小売業	26	26	100.0
サービス業	18	18	100.0
合 計	110	109	99.1

### (1) 売上の動向

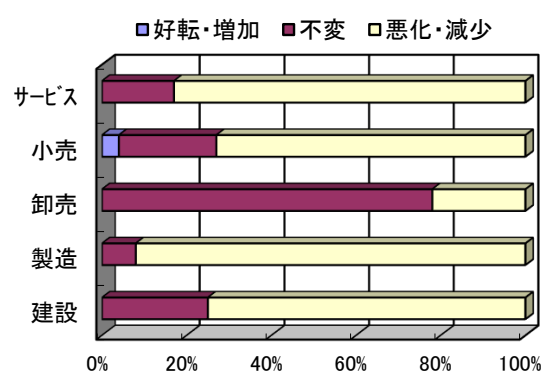
#### ・今期の状況

	建設	製造	卸売	小売	サービス
好転・増加	6	5	0	8	0
不 変	38	5	78	12	12
悪化・減少	56	90	22	80	88



#### ・来期の見通し

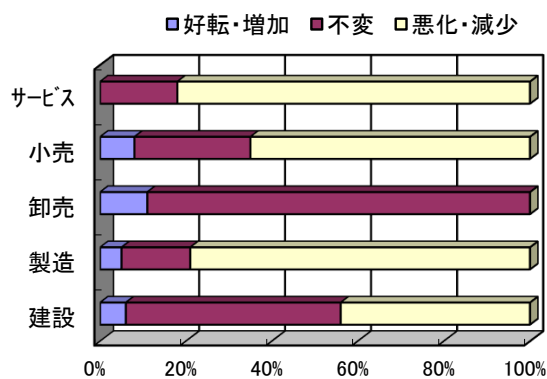
	建設	製造	卸売	小売	サービス
好転・増加	0	0	0	4	0
不 変	25	8	78	23	17
悪化・減少	75	92	22	73	83



### (2) 採算の動向

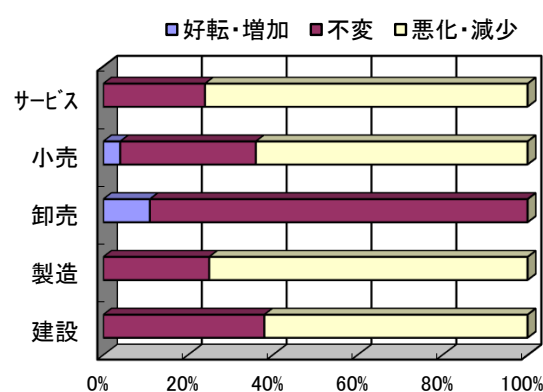
#### ・今期の状況

	建設	製造	卸売	小売	サービス
好転・増加	6	5	11	8	0
不 変	50	16	89	27	18
悪化・減少	44	79	0	65	82



#### ・来期の見通し

	建設	製造	卸売	小売	サービス
好転・増加	0	0	11	4	0
不 変	38	25	89	32	24
悪化・減少	62	75	0	64	76

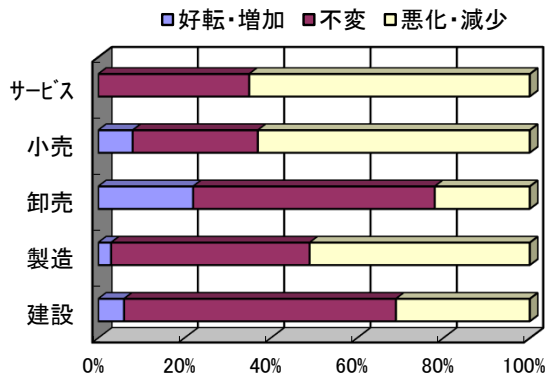


(注) 今期の状況 = 前年同期(2019年4月～6月)と比べた今期(令和2年4月～6月)の状況  
 来期の見通し = 前年同期(2019年7月～9月)と比べた来期(令和2年7月～9月)の見通し

### (3) 資金繰りの動向

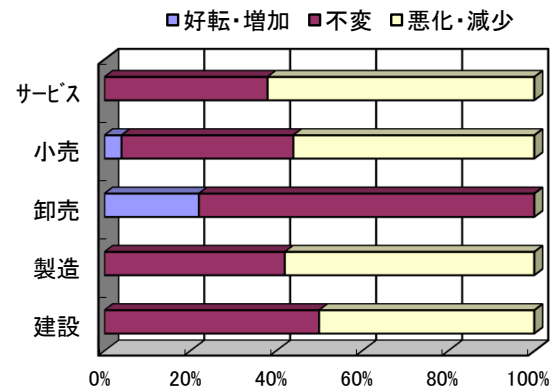
・今期の状況

	建設	製造	卸売	小売	サービス
好転・増加	6	3	22	8	0
不変	63	46	56	29	35
悪化・減少	31	51	22	63	65



・来期の見通し

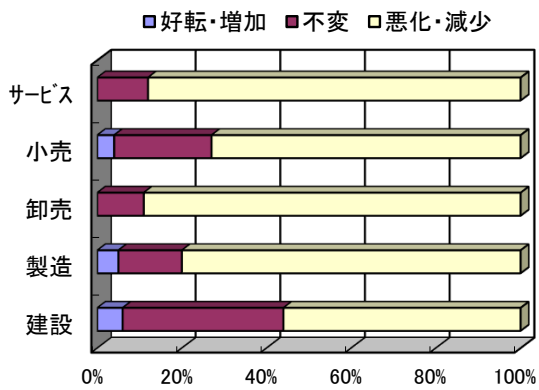
	建設	製造	卸売	小売	サービス
好転・増加	0	0	22	4	0
不変	50	42	78	40	38
悪化・減少	50	58	0	56	62



### (4) 業況(自社)の動向

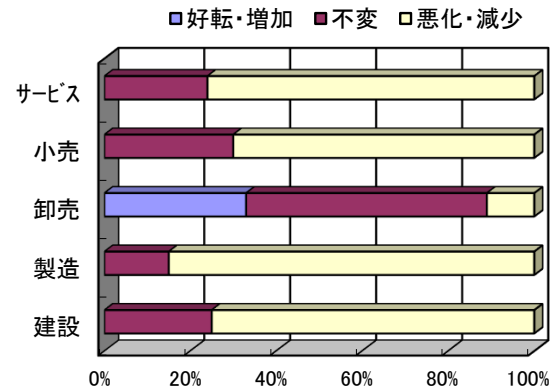
・今期の状況

	建設	製造	卸売	小売	サービス
好転・増加	6	5	0	4	0
不変	38	15	11	23	12
悪化・減少	56	80	89	73	88



・来期の見通し

	建設	製造	卸売	小売	サービス
好転・増加	0	0	33	0	0
不変	25	15	56	30	24
悪化・減少	75	85	11	70	76



(注) 今期の状況 = 前年同期(2019年4月～6月)と比べた今期(令和2年4月～6月)の状況

来期の見通し = 前年同期(2019年7月～9月)と比べた来期(令和2年7月～9月)の見通し